

Name des Produkts: **PRIMA – Nachhaltige Rendite**

Unternehmenskennung (LEI-Code): **529900WMY4G6JUEDD833**

## Nachhaltiges Investitionsziel

### Wurden mit diesem Finanzprodukt nachhaltige Investitionen angestrebt?

**X** Ja

Es wurden damit **nachhaltigen Investitionen mit einem Umweltziel** getätigt: 25,02%

in Wirtschaftstätigkeiten, die nach der EU-Taxonomie als ökologisch nachhaltig einzustufen sind

in Wirtschaftstätigkeiten, die nach der EU-Taxonomie nicht als ökologisch nachhaltig einzustufen sind

Es wurden damit **nachhaltige Investitionen mit einem sozialen Ziel** getätigt: 69,84%

**Nein**

Es wurden damit **ökologische/soziale Merkmale beworben** und obwohl keine nachhaltigen Investitionen angestrebt wurden, enthielt es \_\_\_% an nachhaltigen Investitionen

mit einem Umweltziel in Wirtschaftstätigkeiten, die nach der EU-Taxonomie als ökologisch nachhaltig einzustufen sind

mit einem Umweltziel in Wirtschaftstätigkeiten, die nach der EU-Taxonomie nicht als ökologisch nachhaltig einzustufen sind

mit einem sozialen Ziel

Es wurden damit ökologische/soziale Merkmale beworben, aber **keine nachhaltigen Investitionen getätigt.**

Eine **nachhaltige Investition** ist eine Investition in eine Wirtschaftstätigkeit, die zur Erreichung eines Umweltziels oder sozialen Ziels beiträgt, vorausgesetzt, dass diese Investition keine Umweltziele oder sozialen Ziele erheblich beeinträchtigt und die Unternehmen, in die investiert wird, Verfahrensweisen einer guten Unternehmensführung anwenden.

Die **EU-Taxonomie** ist ein Klassifikationssystem, das in der Verordnung (EU) 2020/852 festgelegt ist und ein Verzeichnis von **ökologisch nachhaltigen Wirtschaftstätigkeiten** enthält. Diese Verordnung umfasst kein Verzeichnis der sozial nachhaltigen Wirtschaftstätigkeiten. Nachhaltige Investitionen mit einem Umweltziel könnten taxonomiekonform sein oder nicht.



### Inwieweit wurde das nachhaltige Investitionsziel dieses Finanzprodukts erreicht?

Der Teilfonds investiert in Aktien von Unternehmen, die laut Einschätzung des Ratinganbieters ISS ESG über einen Prime-Status verfügen und deren Produkte und Dienstleistungen einen Beitrag zur Erfüllung mindestens eines der folgenden zwölf Nachhaltigkeitsziele leisten:

- Bekämpfung der Ursachen und Folgen des Klimawandels
- Erhalt der biologischen Vielfalt
- Versorgung mit Trinkwasser
- Schutz der Wälder und Vermeidung von Wüstenbildung
- Gesundheitsförderung und medizinische Versorgung
- Bekämpfung von Armut
- Umweltfreundliche Energiegewinnung und- nutzung
- Gesicherte Ernährung
- Ressourcenschonende Produktion und verantwortungsvoller Verbrauch
- Hochwertige Bildung

- Gleichberechtigung der Geschlechter
- Frieden und Sicherheit

Mit Nachhaltigkeitsindikatoren wird gemessen, inwieweit die nachhaltigen Ziele dieses Finanzprodukts erreicht werden.

### ● **Wie haben die Nachhaltigkeitsindikatoren abgeschnitten?**

Nachhaltigkeits-, Umweltziel- und Sozialzielquote:

Nachhaltige Investitionen vor der Stichtagsprüfung 94,86%

Umweltziel 25,38%

Sozialziel 67,57%

Differenz\* 1,91%

\* Die Differenz zwischen den Quoten nachhaltiger Investitionen einerseits und der Summe der Investitionen mit Umwelt- und Sozialziel andererseits entspricht dem Portfolioanteil der Aktie Hannover Rück zum 31.12.2025. Hannover Rück erfüllt bei der vierteljährlichen Prüfung nicht mehr die im Verkaufsprospekt festgelegten Voraussetzungen für eine nachhaltige Investition und wird daher zu Beginn des Folgejahres umgehend verkauft.

Nachhaltigkeitsziel	SDGA	SDG	Wedding-Cake-Ebene	Ergebnis
Bekämpfung der Ursachen und Folgen des Klimawandels	SDGSolMitigating ClimateChngScore	SDG 13 Maßnahmen zum Klimaschutz	Biosphäre	18,43%
Bekämpfung der Ursachen und Folgen des Klimawandels	SDGSolPromotingSustainableBuildingsScore	SDG 11 Nachhaltige Städte und Gemeinden	Gesellschaft	3,42%
Erhalt der biologischen Vielfalt	SDGSolPresrvngMarineEcosysScore	SDG 14 Leben unter Wasser	Biosphäre	0,00%
Erhalt der biologischen Vielfalt	SDGSolPresrvngTerrEcosys Score	SDG 15 Leben an Land	Biosphäre	0,00%
Versorgung mit Trinkwasser	SDGSolConserving Water Score	SDG 6 Sauberes Wasser und Sanitäreinrichtungen	Biosphäre	4,12%
Schutz der Wälder und Vermeidung von Wüstenbildung	SDGSolAchievingSusAg ForestScore	SDG 15 Leben an Land	Biosphäre	0,00%
Gesundheitsförderung und medizinische Versorgung	SDGSolEnsuring Health Score	SDG 3 Gesundheit und Wohlergehen	Gesellschaft	62,14%
Bekämpfung von Armut	SDGSolAlleviating Poverty Score	SDG 1 Keine Armut	Gesellschaft	0,00%
Umweltfreundliche Ernergiegewinnung und -nutzung	SDGSolContSus EnergyUse Score	SDG 7 Bezahlbare und saubere Energie	Gesellschaft	11,19%
Gesicherte Ernährung	SDGSolCombating HungerScore	SDG 2 Kein Hunger	Gesellschaft	0,00%
Ressourcenschonende Produktion und verantwortungsvoller Verbrauch	SDGSolOptimising Material UseScore	SDG 12 Verantwortungsvoller Konsum und Produktion	Wirtschaft	7,94%
Hochwertige Bildung	SDGSolDelivering Education Score	SDG 4 Hochwertige Bildung	Gesellschaft	3,30%
Gleichberechtigung der Geschlechter	SDGSolAttaining GenEquality Score	SDG 5 Geschlechtergleichstellung	Gesellschaft	0,00%
Frieden und Sicherheit	SDGSolSafeguarding Peace Score	SDG 16 Frieden, Gerechtigkeit und starke Institutionen	Gesellschaft	7,09%

Nachhaltige Investitionen nach der Stichtagsprüfung 92,95% Die Entwicklung der Nachhaltigkeitsindikatoren wurden seitens des ausgelagerten Fondsmanagements bzw. durch den in Anspruch genommenen Anlageberater berechnet und zur Verfügung gestellt.

### ● **...und im Vergleich zu vorangegangenen Zeiträumen?**

Das Hauptziel dieses Teilfonds besteht darin, einen Beitrag zu einer Mischung aus sozialen und ökologischen Zielen zu leisten. Daher verpflichtet sich dieser Teilfonds derzeit nicht, einen

Mindestanteil seines Gesamtvermögens in ökologisch, nachhaltige Wirtschaftstätigkeiten gemäß Artikel 3 der EU-Taxonomie-Verordnung (2020/852) zu investieren. Dies betrifft ebenfalls Angaben /zu Investitionen in Wirtschaftstätigkeiten, die gemäß Artikel 16 bzw. 10 Absatz 2 der EU-Taxonomie-Verordnung (2020/852) als ermöglichende bzw. Übergangstätigkeiten eingestuft werden.

Berichtsperiode	zum Stichtag 31.12.2025	zum Stichtag 31.12.2024	zum Stichtag 31.12.2023
#1 Nachhaltige Investitionen	94,85%	99,53%	84,70%
ökologisch	25,02%	46,92%	59,28%
Soziale	69,84%	42,68%	25,42%

Bei den wichtigsten nachteiligen Auswirkungen handelt es sich um die bedeutendsten nachteiligen Auswirkungen von Investitionsentscheidungen auf Nachhaltigkeitsfaktoren in den Bereichen Umwelt, Soziales und Beschäftigung, Achtung der Menschenrechte und Bekämpfung von Korruption und Bestechung.

● **Inwiefern wurden nachhaltige Investitionsziele durch die nachhaltigen Investitionen nicht erheblich beeinträchtigt?**

Die für den Teilfonds gemessenen Scores bewerten sowohl positive als auch negative Beiträge der (Produkte und Dienstleistungen der im Teilfondsportfolio enthaltenen Unternehmen („Emittenten“) zur Erfüllung der UN-Nachhaltigkeitsziele („SDG“). Erhebliche negative Beeinträchtigungen des nachhaltigen Investitionsziels werden dadurch vermieden, dass kein SDG Solutions Assessment Score („SDGA Score“) eines Emittenten niedriger als -5,0 („Limited obstruction“) ausfallen darf. Anleger finden weitere Informationen unter <https://www.issgovernance.com/esg/methodology-information>.

— **Wie wurden die Indikatoren für nachteilige Auswirkungen auf Nachhaltigkeitsfaktoren berücksichtigt?**

Der Teilfonds berücksichtigt die nachteiligen Auswirkungen auf Nachhaltigkeitsfaktoren gemäß Anhang 1, Tabelle 1 der Delegierten Verordnung (EU) 2022/1288 über folgende Kriterien des Ratinganbieters ISS ESG:

— **Stehen die nachhaltigen Investitionen mit den OECD-Leitsätzen für multinationale Unternehmen und den Leitprinzipien der Vereinten Nationen für Wirtschaft und Menschenrechte in Einklang? Nähere Angaben:**

Die OECD-Leitsätze für multinationale Unternehmen, die Leitprinzipien der Vereinten Nationen für Wirtschaft und Menschenrechte sowie weitere internationale Konventionen zu sozial und ökologisch nachhaltigem Wirtschaften sind Bestandteil des normbasierten Researchs, des ESG-Unternehmensratings und des SDGA Ratings (SDG Solution Assessment Rating) der Nachhaltigkeits-Ratingagentur ISS ESG, mit dem die Erfüllung der nachhaltigen Entwicklungsziele der Vereinten Nationen (Sustainable Development Goals, SDG) bewertet wird. Teilweise - sofern spezifische Datenangaben noch nicht vorliegen - werden Hilfsdaten (Proxies) verwendet, die den zu berücksichtigenden nachteiligen Auswirkungen auf Nachhaltigkeitsfaktoren am besten entsprechen. Einzelne Indikatoren decken sich mit Ausschlusskriterien des GCX.



**Wie wurden bei diesem Finanzprodukt die wichtigsten nachteiligen Auswirkungen auf Nachhaltigkeitsfaktoren berücksichtigt?**

nachteilige Auswirkungen auf Nachhaltigkeitsfaktoren werden im Global Challenges Index (GCX), der das Universum für Investitionen des Teilfonds bildet, berücksichtigt. Entsprechende Indikatoren sind Bestandteil des nachhaltigen Unternehmensratings (ESG Corporate Rating), der normbasierten Unternehmensprüfung (Norm-based Research) und/oder des SDGA Ratings (SDG Solution Assessment Rating) der Nachhaltigkeits-Ratingagentur ISS ESG, mit dem die Erfüllung der nachhaltigen Entwicklungsziele der Vereinten Nationen (Sustainable Development Goals, SDG) bewertet wird. Teilweise - sofern spezifische Datenangaben noch nicht vorliegen - werden Hilfsdaten (Proxies) verwendet, die den zu berücksichtigenden nachteiligen Auswirkungen auf Nachhaltigkeitsfaktoren am besten entsprechen. Einzelne Indikatoren decken sich mit Ausschlusskriterien des GCX.

Der Teilfonds berücksichtigt die nachteiligen Auswirkungen auf Nachhaltigkeitsfaktoren gemäß Anhang 1, Tabelle 1 der Delegierten Verordnung (EU) 2022/1288 wie folgt:



## Was waren die Hauptinvestitionen bei diesem Finanzprodukt?

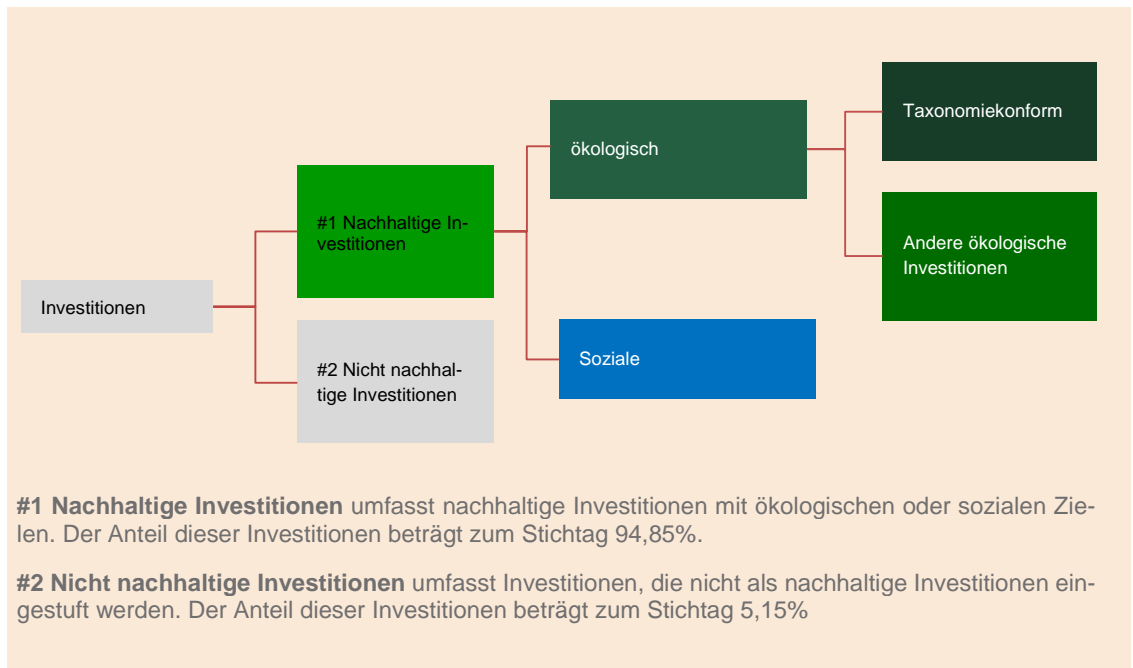
Die Liste umfasst die folgenden Investitionen, auf die **der größte Anteil der** Investitionen entfiel, die im Bezugszeitraum mit dem Finanzprodukt getätigt wurden:  
01.01.2025 - 31.12.2025

Größte Investitionen	Sektor	In % der Vermögenswerte	Land
Taiwan Semiconductor Manufacturing Co. Ltd. ADR	VERARBEITENDES GEWERBE/HERSTELLUNG VON WAREN	5,96	Taiwan
Scor SE	ERBRINGUNG VON FINANZ- UND VERSICHERUNGSDIENSTLEISTUNGEN	5,23	Frankreich
Münchener Rückversicherungs-Gesellschaft AG in München	ERBRINGUNG VON FINANZ- UND VERSICHERUNGSDIENSTLEISTUNGEN	5,10	Deutschland
Diploma Plc.	HANDEL; INSTANDHALTUNG UND REPARATUR VON KRAFTFAHRZEUGEN	4,72	Großbritannien
Oracle Corporation	INFORMATION UND KOMMUNIKATION	4,55	Vereinigte Staaten von Amerika
Diasorin S.p.A.	VERARBEITENDES GEWERBE/HERSTELLUNG VON WAREN	4,40	Italien
Recordati - Industria Chimica e Farmaceutica S.p.A.	VERARBEITENDES GEWERBE/HERSTELLUNG VON WAREN	4,31	Italien
bioMerieux	VERARBEITENDES GEWERBE/HERSTELLUNG VON WAREN	3,74	Frankreich
Softcat Plc.	INFORMATION UND KOMMUNIKATION	3,47	Großbritannien
ASR Nederland NV	ERBRINGUNG VON FINANZ- UND VERSICHERUNGSDIENSTLEISTUNGEN	3,47	Niederlande
Geberit AG	VERARBEITENDES GEWERBE/HERSTELLUNG VON WAREN	3,46	Schweiz
Investor AB	ERBRINGUNG VON FREIBERUFLICHEN, WISSENSCHAFTLICHEN UND TECHNISCHEN DIENSTLEISTUNGEN	3,46	Schweden
Union Pacific Corporation	VERKEHR UND LAGEREI	3,33	Vereinigte Staaten von Amerika
Storebrand ASA	ERBRINGUNG VON FINANZ- UND VERSICHERUNGSDIENSTLEISTUNGEN	3,25	Norwegen
Medtronic Plc.	GESUNDHEITS- UND SOZIALWESEN	3,17	Irland

# Wie hoch war der Anteil der nachhaltigkeitsbezogenen Investitionen?

## ● Wie sah die Vermögensallokation aus?

Die **Vermögensallokation** gibt den jeweiligen Anteil der Investitionen in bestimmte Vermögenswerte an.



## ● In welchen Wirtschaftssektoren wurden die Investitionen getätigt?

Darüber hinaus wurden im Berichtszeitraum 0,0 % der Investitionen im Bereich Fossile Brennstoffe getätigt. Der Anteil beinhaltet Unternehmen, die Umsätze im Bereich der fossilen Brennstoffe, einschließlich der Förderung, Verarbeitung, Lagerung und dem Transport von Erdölprodukten, Erdgas sowie thermischer und metallurgischer Kohle erwirtschaften.

Sektor	Sub-Sektor	In % der Vermögenswerte
ERBRINGUNG VON FINANZ- UND VERSICHERUNGSDIENSTLEISTUNGEN	Beteiligungsgesellschaften	14,28
ERBRINGUNG VON FINANZ- UND VERSICHERUNGSDIENSTLEISTUNGEN	Rückversicherungen	6,90
ERBRINGUNG VON FREIBERUFLICHEN, WISSENSCHAFTLICHEN UND TECHNISCHEN DIENSTLEISTUNGEN	Verwaltung und Führung von Unternehmen und Betrieben	9,86
ERBRINGUNG VON SONSTIGEN WIRTSCHAFTLICHEN DIENSTLEISTUNGEN	Inkassobüros und Auskunftendienste	2,06
GESUNDHEITS- UND SOZIALWESEN	Gesundheitswesen a. n. g.	3,17
HANDEL; INSTANDHALTUNG UND REPARATUR VON KRAFTFAHRZEUGEN	Einzelhandel mit Bekleidung	1,22
HANDEL; INSTANDHALTUNG UND REPARATUR VON KRAFTFAHRZEUGEN	Handelsvermittlung	4,72
INFORMATION UND KOMMUNIKATION	Erbringung von Beratungsleistungen auf dem Gebiet der Informationstechnologie	0,87
INFORMATION UND KOMMUNIKATION	Programmierungstätigkeiten	3,47
INFORMATION UND KOMMUNIKATION	Sonstiges Verlagswesen (ohne Software)	1,44
INFORMATION UND KOMMUNIKATION	Verlagswesen	0,83
INFORMATION UND KOMMUNIKATION	Verlegen von Software	4,55
INFORMATION UND KOMMUNIKATION	Verlegen von sonstiger Software	1,43
VERARBEITENDES GEWERBE/HERSTELLUNG VON WAREN	Herstellung von Hebezeugen und Fördermitteln	2,80

VERARBEITENDES GEWERBE/HERSTELLUNG VON WAREN	Herstellung von Maschinen für sonstige bestimmte Wirtschaftszweige a. n. g.	0,80
VERARBEITENDES GEWERBE/HERSTELLUNG VON WAREN	Herstellung von Sanitärkeramik	3,46
VERARBEITENDES GEWERBE/HERSTELLUNG VON WAREN	Herstellung von elektronischen Bauelementen	5,96
VERARBEITENDES GEWERBE/HERSTELLUNG VON WAREN	Herstellung von elektronischen Bauelementen und Leiterplatten	0,59
VERARBEITENDES GEWERBE/HERSTELLUNG VON WAREN	Herstellung von medizinischen und zahnmedizinischen Apparaten und Materialien	9,52
VERARBEITENDES GEWERBE/HERSTELLUNG VON WAREN	Herstellung von pharmazeutischen Erzeugnissen	0,40
VERARBEITENDES GEWERBE/HERSTELLUNG VON WAREN	Herstellung von pharmazeutischen Spezialitäten und sonstigen pharmazeutischen Erzeugnissen	8,89
VERKEHR UND LAGEREI	Güterbeförderung im Eisenbahnverkehr	3,33
VERKEHR UND LAGEREI	Landverkehr und Transport in Rohrfernleitungen	3,08
WASSERVERSORGUNG; ABWASSER- UND ABFALLENTSORGUNG UND BESEITIGUNG VON UMWELTVERSCHMUTZUNGEN	Sammlung nicht gefährlicher Abfälle	2,90

Mit Blick auf die EU-Taxonomiekonformität umfassen die Kriterien für **fossiles Gas** die Begrenzung der Emissionen und die Umstellung auf erneuerbare Energie oder CO<sub>2</sub>-arme Kraftstoffe bis Ende 2035. Die Kriterien für **Kernenergie** beinhalten umfassende Sicherheits- und Abfallentsorgungsvorschriften.

**Ermöglichende Tätigkeiten** wirken unmittelbar ermöglichend darauf hin, dass andere Tätigkeiten einen wesentlichen Beitrag zu den Umweltzielen leisten.

**Übergangstätigkeiten sind Wirtschaftstätigkeiten**, für die es noch keine CO<sub>2</sub>-armen Alternativen gibt und die Treibhausgasemissionswerte aufweisen, die den besten Leistungen entsprechen.



## Inwiefern wurden nachhaltige Investitionen mit einem Umweltziel mit der EU-Taxonomie in Einklang gebracht?

Der Anteil der taxonomiekonformen Investitionen wurde auf Basis des Gesamtportfolios bzw. des Gesamtportfolios exkl. Staatlicher Emittenten berechnet. Die Bewertung der Investitionen hinsichtlich der zuvor genannten Vermögensallokation in „#1 Ausgerichtet auf ökologische oder soziale Merkmale“, „#2 Andere Investitionen“ und „#1A Nachhaltige Investitionen“ wurde nicht berücksichtigt.

### ● Wurde mit dem Finanzprodukt in EU-taxonomiekonforme Tätigkeiten im Bereich fossiles Gas und/oder Kernenergie investiert?<sup>1</sup>

Ja

In fossiles Gas

In Kernenergie

Nein

Die nachstehenden Grafiken zeigen den Mindestprozentsatz der EU-taxonomiekonformen Investitionen in Grün. Da es keine geeignete Methode zur Bestimmung der Taxonomiekonformität von Staatsanleihen\* gibt, zeigt die erste Grafik die Taxonomie-Konformität in Bezug auf alle Investitionen des Finanzprodukts einschließlich der Staatsanleihen, während die zweite Grafik die Taxonomiekonformität nur in Bezug auf die Investitionen des Finanzprodukts zeigt, die keine Staatsanleihen umfassen.

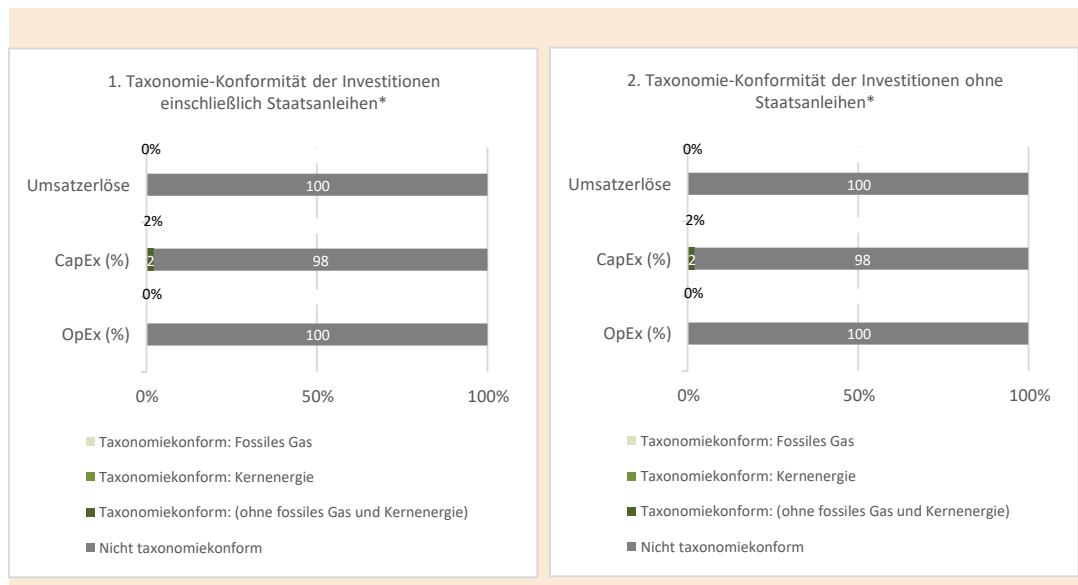
<sup>1</sup> Tätigkeiten im Bereich fossiles Gas und/oder Kernenergie sind nur dann EU-taxonomiekonform, wenn sie zur Eindämmung des Klimawandels („Klimaschutz“) beitragen und kein Ziel der EU-Taxonomie erheblich beeinträchtigen - siehe Erläuterung am linken Rand. Die vollständigen Kriterien für EU-taxonomiekonforme Wirtschaftstätigkeiten im Bereich fossiles Gas und Kernenergie sind in der Delegierten Verordnung (EU) 2022/1214 der Kommission festgelegt.

Taxonomiekonforme Tätigkeiten, ausgedrückt durch den Anteil der:

- **Umsatzerlöse**, die den Anteil der Einnahmen aus umweltfreundlichen Aktivitäten der Unternehmen, in die investiert wird, widerspiegeln

- **Investitionsausgaben (CapEx)**, die die umweltfreundlichen Investitionen der Unternehmen, in die investiert wird, aufzeigen, z. B. für den Übergang zu einer grünen Wirtschaft

- **Betriebsausgaben (OpEx)**, die die umweltfreundlichen betrieblichen Aktivitäten der Unternehmen, in die investiert wird, widerspiegeln



Diese Grafik gibt 100,00% der Gesamtinvestitionen wieder.

\* Für die Zwecke dieser Diagramme umfasst der Begriff „Staatsanleihen“ ohne Risikopositionen gegenüber Staaten.

● **Wie hoch ist der Anteil der Investitionen, die in Übergangstätigkeiten und ermöglichende Tätigkeiten geflossen sind?**

Ermöglichende Tätigkeiten: 0%

Übergangstätigkeiten: 0%

● **Wie hat sich der Anteil der Investitionen, die mit der EU-Taxonomie in Einklang gebracht wurden, im Vergleich zu früheren Bezugszeiträumen entwickelt?**

Nachhaltigkeits-, Umweltziel- und Sozialzielquote:

Nachhaltige Investitionen vor der Stichtagsprüfung 94,86%


Umweltziel 25,38%

Sozialziel 67,57%

Differenz\* 1,91%

Nachhaltige Investitionen nach der Stichtagsprüfung 92,95%

\* Die Differenz zwischen den Quoten nachhaltiger Investitionen einerseits und der Summe der Investitionen mit Umwelt- und Sozialziel andererseits entspricht dem Portfolioanteil der Aktie Hannover Rück zum 31.12.2025. Hannover Rück erfüllt bei der vierteljährlichen Prüfung nicht mehr die im Verkaufsprospekt festgelegten Voraussetzungen für eine nachhaltige Investition und wird daher zu Beginn des Folgejahres umgehend verkauft.

 sind nachhaltige Investitionen mit einem Umweltziel, die die Kriterien für ökologisch nachhaltige



**Wie hoch war der Anteil der nachhaltigen Investitionen mit einem Umweltziel, die nicht mit der EU-Taxonomie in Einklang gebracht wurden?**

Nachhaltige Investitionen werden als Beitrag zu den 17 Nachhaltigkeitszielen der Vereinten Nationen („SDGs“) geprüft. Da diese sowohl ökologische als auch soziale Ziele umfassen, ist die Festlegung von spezifischen Mindestanteilen für jeweils ökologische und soziale Investitionen im Einzelnen

Wirtschaftstätigkeiten gemäß der Verordnung (EU) 2020/852 **nicht berücksichtigen**.

schwer möglich. Der Gesamtanteil nachhaltiger Investitionen bezogen auf Umwelt- und Sozialziele des Fonds beträgt daher mindestens 80%. Der Anteil beträgt zum Berichtsstichtag: 25,02 %.



### Wie hoch war der Anteil der sozial nachhaltigen Investitionen?

Nachhaltige Investitionen werden als Beitrag zu den 17 Nachhaltigkeitszielen der Vereinten Nationen („SDGs“) geprüft. Da diese sowohl ökologische als auch soziale Ziele umfassen, ist die Festlegung von spezifischen Mindestanteilen für jeweils ökologische und soziale Investitionen im Einzelnen schwer möglich. Der Gesamtanteil nachhaltiger Investitionen bezogen auf Umwelt- und Sozialziele des Fonds beträgt daher mindestens 80%. Der Anteil beträgt zum Berichtsstichtag: 69,84 %.



### Welche Investitionen fallen unter „nicht nachhaltige Investitionen“, welcher Anlagezweck wird mit ihnen verfolgt und gibt es einen ökologischen oder sozialen Mindestschutz?

Unter „#2 Andere Investitionen“ fallen Absicherungsinstrumente („Derivate“) sowie Barmittel. Diese Investitionen werden von einer Nachhaltigkeitsprüfung ausgenommen, sie implizieren insofern keinen ökologischen oder sozialen Mindestschutz.



### Welche Maßnahmen wurden während des Bezugszeitraums zur Erfüllung des nachhaltigen Investitionsziels ergriffen?

Grundlage zur Erfüllung der ökologischen und sozialen Merkmale des Teilfonds ist das Nachhaltigkeitsrating von ISS ESG. Zur Sicherstellung nachhaltiger Investitionen werden Ratingscores der im Fondsportfolio (Aktienportfolio) enthaltenen Unternehmen zur Erfüllung der nachhaltigen Entwicklungsziele der Vereinten Nationen (Sustainable Development Goals, SDG) ausgewertet. Methodisch wurden diese SDGA Scores (SDG Solutions Assessment Scores) im Berichtszeitraum zwölf globalen Nachhaltigkeitszielen zugeordnet. Positive SDGA Scores implizieren somit einen messbaren Beitrag zur Erfüllung der SDG und der aus ihnen abgeleiteten globalen Herausforderungen. Die Erfüllung eines Umwelt- oder Sozialziels wird auf Basis der entsprechenden (berichteten oder geschätzten) Anteile der Nettoumsätze der Unternehmen ermittelt (SDG Solutions Assessment - Minimum Combined Contribution Env/Soc). Negative SDGA Scores implizieren eine Beeinträchtigung nachhaltiger Ziele und werden zu diesem Zweck ebenfalls ausgewertet (Do No Significant Harm-Prinzip). Negative Auswirkungen auf Nachhaltigkeitsfaktoren werden anhand einzelner Kriterien des Unternehmensratings (ESG Corporate Rating), des normbasierten Ratings und/oder des SDGA Ratings berücksichtigt. Einzelne Indikatoren decken sich mit Ausschlusskriterien des Teilfonds. Gleiches gilt für die Berücksichtigung einer guten Unternehmensführung (Good Governance) und die Erfüllung der Leitprinzipien der Vereinten Nationen für Wirtschaft und Menschenrechte, des UN Global Compact und der OECD-Leitlinien für multinationale Unternehmen.



### Wie hat dieses Finanzprodukt im Vergleich zum Nachhaltigkeitsreferenzwert abgeschnitten?

Es wurde kein Referenzwert im Rahmen der Nachhaltigkeitsstrategie bestimmt.

#### ● **Wie unterscheidet sich der Referenzwert von einem breiten Marktindex?**

Es wurde kein Referenzwert bestimmt, um festzustellen, ob der Teilfonds auf die beworbenen ökologischen und/oder sozialen Merkmale ausgerichtet ist.

#### ● **Wie hat dieses Finanzprodukt in Bezug auf die Nachhaltigkeitsindikatoren abgeschnitten, mit denen die Ausrichtung des Referenzwerts auf das nachhaltige Investitionsziel bestimmt wird?**

Es wurde kein Referenzwert bestimmt, um festzustellen, ob der Teilfonds auf die beworbenen ökologischen und/oder sozialen Merkmale ausgerichtet ist.

Bei den **Referenzwerten** handelt es sich um Indizes, mit denen gemessen wird, ob das nachhaltige Ziel des Finanzprodukts erreicht wird.

- **Wie hat dieses Finanzprodukt im Vergleich zum Referenzwert abgeschnitten?**

Es wurde kein Referenzwert bestimmt, um festzustellen, ob der Teilfonds auf die beworbenen ökologischen und/oder sozialen Merkmale ausgerichtet ist.

- **Wie hat dieses Finanzprodukt im Vergleich zum breiten Marktindex abgeschnitten?**

Es wurde kein Referenzwert bestimmt, um festzustellen, ob der Teilfonds auf die beworbenen ökologischen und/oder sozialen Merkmale ausgerichtet ist.