

# Amundi Index MSCI Emerging Markets UCITS ETF DR (A)

Stand: 19.11.2024

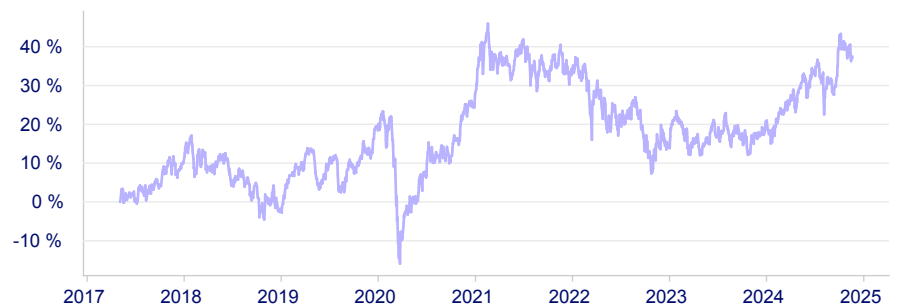
## Stammdaten

ISIN:	LU1437017350
Fondsgesellschaft:	Amundi Luxembourg S.A.
Web (KVG):	Link zu der KVG
Assetklasse:	Aktiefonds Emerging Markets
Auflagedatum:	29. Juni 2016
Fondswahrung:	EUR
Ertragsverwendung:	Thesaurierend
Fondsvolumen:	5,53 Mrd. EUR
Ausgabeaufschlag:	bei Baloise Leben keiner
Verwaltungskosten:	0,18 %
Transaktionskosten:	0,05 %
Performance-Fee:	keine

## Anlagestrategie


Das Ziel dieses Teilfonds besteht darin, die Wertentwicklung des MSCI Emerging Markets Index nachzubilden und den Tracking Error zwischen dem Nettoinventarwert des Teilfonds und der Wertentwicklung des Index zu minimieren. Der MSCI Emerging Markets Index ist ein Aktienindex, der die Markte fur Unternehmen mit groer und mittelgroer Kapitalisierung in 23 Schwellenlandern reprasentiert. Das Engagement im Index wird durch eine direkte Nachbildung erreicht, vornehmlich durch direkte Anlagen in ubertragbaren Wertpapieren und/oder anderen zulassigen Vermogenswerten, die die Indexbestandteile reprasentieren, wobei die jeweiligen prozentualen Anteile sehr stark den Anteilen im Index entsprechen.

## Wertentwicklung in %



	2019	2020	2021	2022	2023	2024
Rendite p.a.	20,61 %	8,18 %	4,60 %	-14,99 %	5,94 %	13,91 %

## Risikoindikator



← Niedrigeres Risiko

Hoheres Risiko →

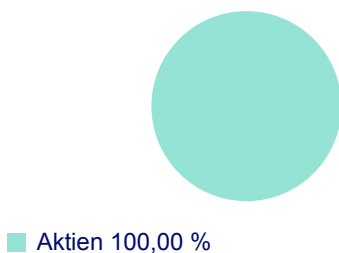
## Performance in %

	YTD	1 Jahr	3 Jahre	5 Jahre	10 Jahre	Seit Auflage
Rendite p.a.	-	17,92 %	-0,23 %	3,90 %	-	4,31 %
Rendite kumuliert	13,91 %	17,97 %	-0,67 %	21,09 %	-	37,49 %
Volatilitat	14,17 %	13,72 %	15,62 %	17,22 %	-	16,14 %

## Nachhaltigkeit

Keine Nachhaltigkeitsmerkmale

## Portfolio-Struktur



■ Aktien 100,00 %

## Die groten Branchen in %

Finanzwesen	22,62 %
Technologie	22,09 %
Verbrauchsguter	13,93 %
Kommunikationsdienste	9,43 %
Industrie	6,67 %

## Die groten Positionen in %

Taiwan Semiconductor Manufact.	8,91 %
Tencent Holdings	4,48 %
Samsung Electronics	2,69 %
Alibaba Group Holding, Ltd.	2,57 %
Meituan B	1,32 %
Reliance Industries Ltd. GDR	1,29 %
Pinduoduo Inc. ADR	1,12 %
HDFC Bank Ltd.	1,05 %
ICICI Bank	0,95 %
Infosys Ltd.	0,89 %