

# Dimensional Funds - Emerging Markets Large Cap Core Equity Fund EUR Acc

Stand: 06.02.2026

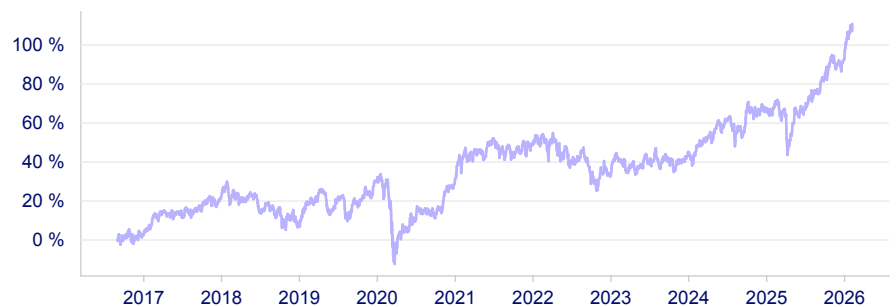
## Stammdaten

ISIN:	IE00BWGCG836
Fondsgesellschaft:	Dimensional Ireland Limited
Web (KVG):	Link zu der KVG
Assetklasse:	Aktienfonds
Auflagedatum:	31. August 2016
Fondswährung:	EUR
Ertragsverwendung:	Thesaurierend
Fondsvolumen:	1,04 Mrd. EUR
Ausgabeaufschlag:	bei Baloise Leben kei- ner
Verwaltungskosten:	0,37 %
Transaktionskosten:	0,04 %
Performance-Fee:	keine

## Anlagestrategie


Der Fonds investiert in Aktien (Stammaktien und Vorzugsaktien) sowie in Hinterlegungsscheine (Finanzzertifikate, welche die Aktien dieser Unternehmen repräsentieren, und die weltweit ge- und verkauft werden) von größeren Unternehmen, die eine Verbindung zu aufstrebenden Ländern haben, einschließlich Länder, die sich in einem Frühstadium ihrer wirtschaftlichen Entwicklung befinden. Der Fonds setzt keinen Schwerpunkt auf eine bestimmte Branche oder einen bestimmten Marktsektor. Der Fonds sucht Anlagechancen in (a) Unternehmen, die in aufstrebenden Ländern ansässig sind; (b) Unternehmen, die in aufstrebenden Ländern Handel treiben; (c) Wertpapieren, die von Regierungen von aufstrebenden Ländern ausgegeben werden; (d) Wertpapieren...

## Wertentwicklung in %



	2021	2022	2023	2024	2025	2026
Rendite p.a.	13,32 %	-10,95 %	9,50 %	14,33 %	16,27 %	9,27 %

## Risikoindikator



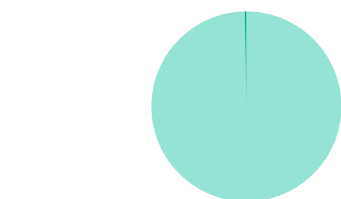
## Performance in %

	YTD	1 Jahr	3 Jahre	5 Jahre	10 Jahre	Seit Auflage
Rendite p.a.	-	24,79 %	14,51 %	8,24 %	-	8,22 %
Rendite kumuliert	9,27 %	24,79 %	50,21 %	48,63 %	-	110,90 %
Volatilität	14,09 %	15,60 %	13,32 %	14,04 %	-	16,52 %

## Nachhaltigkeit

Keine Nachhaltigkeitsmerkmale

## Portfolio-Struktur



■ Aktien 99,72 %  
■ Kasse 0,28 %

## Die größten Branchen in %

Informationstechnologie	23,24 %
Finanzwesen	19,20 %
Verbrauchsgüter	11,51 %
Weitere Anteile	10,39 %
Kommunikationsdienste	8,61 %

## Die größten Positionen in %

iShares MSCI India UCITS ETF USD Acc	7,77 %
Taiwan Semiconductor Manufact.	5,24 %
Tencent Holdings Ltd.	3,21 %
Samsung Electronics Co. Ltd.	3,03 %
Alibaba Group Holding, Ltd.	2,49 %
ICICI Bank Ltd. ADR	1,79 %
Hynix Sem.	1,30 %
Meituan Inc. B	1,28 %
HDFC Bank Ltd. ADR	0,99 %
Ping an Insurance	0,88 %