

Vanguard Pacific ex-Japan Stock Index Fund EUR Acc

Stand: 22.06.2026

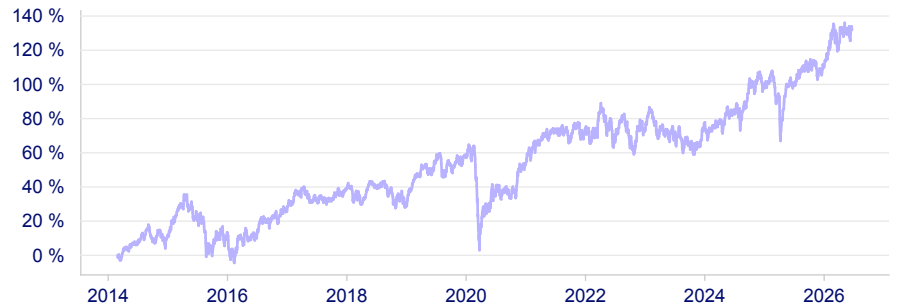
Stammdaten

| | |
|---------------------|----------------------------------|
| ISIN: | IE0007201266 |
| Fondsgesellschaft: | Vanguard Group (Ireland) Limited |
| Web (KVG): | Link zu der KVG |
| Assetklasse: | Aktienfonds |
| Aufledgedatum: | 27. Februar 2014 |
| Fondswahrung: | EUR |
| Ertragsverwendung: | Thesaurierend |
| Fondsvolumen: | 3,23 Mrd. EUR |
| Ausgabeaufschlag: | bei Baloise Leben keiner |
| Verwaltungskosten: | 0,16 % |
| Transaktionskosten: | 0,01 % |
| Performance-Fee: | keine |

Anlagestrategie


Der Fonds verfolgt einen Passivmanagement-bzw. Indexierungsanlageansatz und strebt langfristig einen Kapitalzuwachs durch Nachbildung der Wertentwicklung des MSCI Pacific ex Japan Index (der Index) an. Der Index besteht aus Aktien von groen und mittelgroen Unternehmen in entwickelten Markten in der Pazifikregion auer Japan

Wertentwicklung in %



| | 2021 | 2022 | 2023 | 2024 | 2025 | 2026 |
|--------------|---------|--------|--------|---------|--------|---------|
| Rendite p.a. | 12,56 % | 0,06 % | 2,65 % | 11,46 % | 6,18 % | 10,59 % |

Risikoindikator



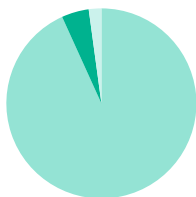
Performance in %

| | YTD | 1 Jahr | 3 Jahre | 5 Jahre | 10 Jahre | Seit Auflage |
|-------------------|---------|---------|---------|---------|----------|--------------|
| Rendite p.a. | - | 16,90 % | 10,69 % | 6,06 % | 7,56 % | 7,07 % |
| Rendite kumuliert | 10,59 % | 16,90 % | 35,66 % | 34,25 % | 107,33 % | 132,16 % |
| Volatilitat | 14,02 % | 12,34 % | 13,77 % | 14,12 % | 15,09 % | 15,79 % |

Nachhaltigkeit

Keine Nachhaltigkeitsmerkmale

Portfolio-Struktur



| |
|---|
| ■ Aktien 93,22 % |
| ■ Immobilien 4,64 % |
| ■ Weitere Anteile 2,14 % |

Die groten Branchen in %

| | |
|-------------------------|---------|
| Finanzwesen | 43,75 % |
| Werkstoffe | 16,65 % |
| Industrie | 8,84 % |
| Immobilien | 7,26 % |
| Nicht-Basiskonsumguter | 6,10 % |

Die groten Positionen in %

| | |
|--------------------------------|--------|
| BHP Group Ltd. | 9,93 % |
| Commonwealth Bank of Australia | 8,66 % |
| Aia Group Ltd | 4,80 % |
| DBS Group Holdings Ltd | 4,43 % |
| Westpac Bank | 3,86 % |
| National Australia Bank | 3,59 % |
| ANZ Group Holdings Ltd. | 3,33 % |
| Wesfarmers | 2,84 % |
| Macquarie Group | 2,71 % |
| HONGKONG EXCH & CLEARING | 2,68 % |