

Vanguard Pacific ex-Japan Stock Index Fund EUR Acc

Stand: 02.04.2025

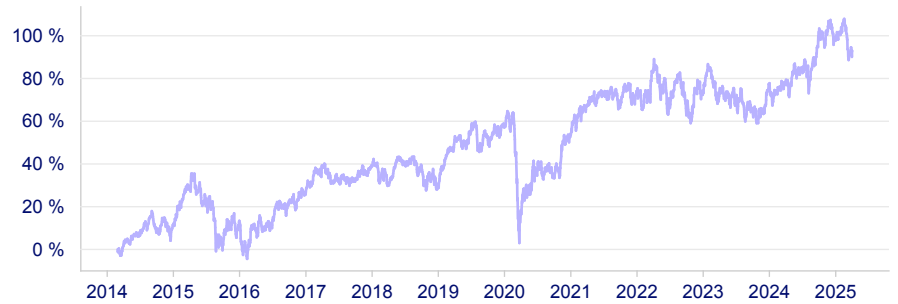
Stammdaten

ISIN:	IE0007201266
Fondsgesellschaft:	Vanguard Group (Ireland) Limited
Web (KVG):	Link zu der KVG
Assetklasse:	Aktienfonds Südostasien
Auflagedatum:	27. Februar 2014
Fondswährung:	EUR
Ertragsverwendung:	Thesaurierend
Fondsvolumen:	2,99 Mrd. EUR
Ausgabeaufschlag:	bei Baloise Leben keiner
Verwaltungskosten:	0,16 %
Transaktionskosten:	0,05 %
Performance-Fee:	keine

Anlagestrategie


Der Fonds verfolgt einen Passivmanagement-bzw. Indexierungsanlageansatz und strebt langfristig einen Kapitalzuwachs durch Nachbildung der Wertentwicklung des MSCI Pacific ex Japan Index (der Index) an. Der Index besteht aus Aktien von großen und mittelgroßen Unternehmen in entwickelten Märkten in der Pazifikregion außer Japan

Wertentwicklung in %



	2020	2021	2022	2023	2024	2025
Rendite p.a.	-2,28 %	12,56 %	0,06 %	2,65 %	11,46 %	-2,38 %

Risikoindikator



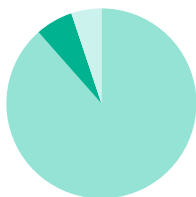
Performance in %

	YTD	1 Jahr	3 Jahre	5 Jahre	10 Jahre	Seit Auflage
Rendite p.a.	-	7,56 %	1,54 %	10,46 %	4,21 %	6,10 %
Rendite kumuliert	-2,38 %	7,56 %	4,68 %	64,48 %	51,03 %	93,00 %
Volatilität	11,58 %	12,74 %	13,86 %	14,83 %	16,20 %	15,86 %

Nachhaltigkeit

Keine Nachhaltigkeitsmerkmale

Portfolio-Struktur



■ Aktien 88,49 %
■ Weitere Anteile 6,38 %
■ Immobilien 5,13 %

Die größten Branchen in %

Finanzwesen	42,56 %
Werkstoffe	11,14 %
Industrie	8,82 %
Immobilien	7,60 %
Gesundheitspflege	6,24 %

Die größten Positionen in %

Commonwealth Bank of Australia	8,70 %
BHP Group Ltd.	6,57 %
Aia Group Ltd	4,40 %
CSL	4,18 %
Westpac Bank	3,62 %
DBS Group Holdings Ltd	3,62 %
National Australia Bank	3,60 %
ANZ Group Holdings	2,94 %
HONGKONG EXCH & CLEARING	2,89 %
Wesfarmers	2,79 %