

Carmignac Investissement A EUR Acc

Stand: 02.02.2026

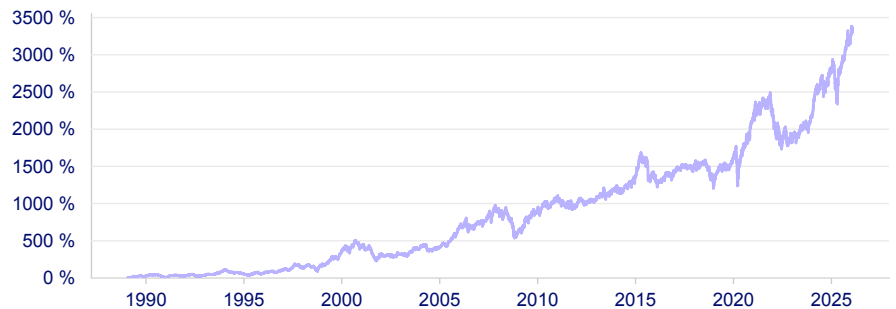
Stammdaten

ISIN:	FR0010148981
Fondsgesellschaft:	CARMIGNAC GESTION
Web (KVG):	Link zu der KVG
Assetklasse:	Aktienfonds
Auflagedatum:	26. Januar 1989
Fondswährung:	EUR
Ertragsverwendung:	Thesaurierend
Fondsvolumen:	4,51 Mrd. EUR
Ausgabeaufschlag:	bei Baloise Leben keiner
Verwaltungskosten:	1,50 %
Transaktionskosten:	1,30 %
Performance-Fee:	0,45 %

Anlagestrategie


Der Fonds zielt darauf ab, den MSCI AC World NR Index über einen Zeitraum von fünf Jahren zu übertreffen. Er wird aktiv verwaltet und kann erheblich von der Zusammensetzung des Referenzindikators abweichen. Der Fonds nutzt fixe und bedingte Terminfinanzinstrumente zur Absicherung und Risikosteuerung, einschließlich Währungs-, Zins-, Aktien-, ETF-, Dividenden-, Volatilitäts-, Varianz- und Rohstoffrisiken. Bis zu 10% des Nettovermögens können in CoCo-Anleihen und OGA-Anteile investiert werden. Der Fonds bewirbt ökologische und soziale Merkmale gemäß Artikel 8 der Offenlegungsverordnung und verfolgt die Ansätze "Best-in-Universe" und "Best-Effort". Mindestens 50% des Nettovermögens werden in nachhaltige Anlagen investiert, mit de...

Wertentwicklung in %



	2021	2022	2023	2024	2025	2026
Rendite p.a.	3,97 %	-18,33 %	18,92 %	25,03 %	17,45 %	1,49 %

Risikoindikator



Performance in %

	YTD	1 Jahr	3 Jahre	5 Jahre	10 Jahre	Seit Auflage
Rendite p.a.	-	13,72 %	18,44 %	7,60 %	9,33 %	9,99 %
Rendite kumuliert	1,49 %	13,72 %	66,21 %	44,27 %	144,16 %	3.308,51 %
Volatilität	12,88 %	14,72 %	13,47 %	15,34 %	15,56 %	16,70 %

Nachhaltigkeit

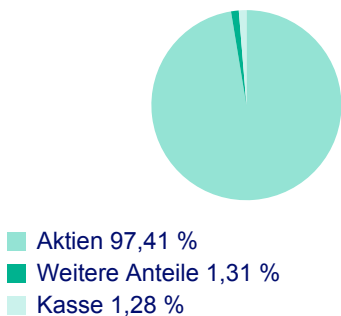


Artikel 8 Offenlegungs-Verordnung

Die größten Branchen in %

Informationstechnologie	41,98 %
Finanzwesen	16,38 %
Gesundheitswesen	14,10 %
Industrie	9,45 %
zyklische Konsumgüter	7,91 %

Portfolio-Struktur



Die größten Positionen in %

Taiwan Semiconductor Manufact.	9,74 %
Nvidia Corp.	6,08 %
SK Hynix Inc.	4,23 %
Alphabet, Inc. - Class A	4,20 %
Microsoft Corp.	3,88 %
S&P GLOBAL INC	3,65 %
Amazon.com Inc.	3,40 %
McKesson Corp.	2,76 %
Cencora Inc.	2,68 %
Block, Inc.	2,46 %