

Vorlage – Regelmäßige Informationen zu den in Artikel 8 Absätze 1, 2 und 2a der Verordnung (EU) 2019/2088 und Artikel 6 Absatz 1 der Verordnung (EU) 2020/852 genannten Finanzprodukten

Name des Produkts:

Unternehmenskennung (LEI-Code):

Lyxor Green Bond (DR) UCITS ETF

549300NMTL8UEBWJK406

Ökologische und/oder soziale Merkmale

Wurden mit diesem Finanzprodukt nachhaltige Investitionen angestrebt?



Ja



X

Nein



Es wurden damit nachhaltige Investitionen mit einem Umweltziel getätigt: _____



in Wirtschaftstätigkeiten, die nach der EU-Taxonomie als ökologisch nachhaltig einzustufen sind



in Wirtschaftstätigkeiten, die nach der EU-Taxonomie nicht als ökologisch nachhaltig einzustufen sind



Es wurden damit **nachhaltige Investitionen mit einem sozialen Ziel** getätigt: _____



Es wurden damit **ökologische/soziale Merkmale beworben** und obwohl keine nachhaltigen Investitionen angestrebt wurden, enthielt es 88,00% an nachhaltigen Investitionen



mit einem Umweltziel in Wirtschaftstätigkeiten, die nach der EU-Taxonomie als ökologisch nachhaltig einzustufen sind



mit einem Umweltziel in Wirtschaftstätigkeiten, die nach der EU-Taxonomie nicht als ökologisch nachhaltig einzustufen sind



mit einem sozialen Ziel



Es wurden damit ökologische/soziale Merkmale beworben, aber **keine nachhaltigen Investitionen** getätigt

Eine **nachhaltige Investition** ist eine Investition in eine Wirtschaftstätigkeit, die zur Erreichung eines Umweltziels oder sozialen Ziels beiträgt, vorausgesetzt, dass diese Investition keine Umweltziele oder sozialen Ziele erheblich beeinträchtigt und die Unternehmen, in die investiert wird, Verfahrensweisen einer guten Unternehmensführung anwenden.

Die **EU-Taxonomie** ist ein Klassifikationssystem, das in der Verordnung (EU) 2020/852 festgelegt ist und ein Verzeichnis von **ökologisch nachhaltigen Wirtschaftstätigkeiten** enthält. In dieser Verordnung ist kein Verzeichnis der sozial nachhaltigen Wirtschaftstätigkeiten festgelegt. Nachhaltige Investitionen mit einem Umweltziel könnten taxonomiekonform sein oder nicht.



Inwieweit wurden die mit dem Finanzprodukt beworbenen ökologischen und/oder sozialen Merkmale erfüllt?

Der Teilfonds fördert ökologische und/oder soziale Merkmale, indem er unter anderem einen Index nachbildet, der sich aus Anleihen zusammensetzt, die nach dem MSCI ESG-Research als "grüne Anleihen" gelten.

Mit **Nachhaltigkeitsindikatoren** wird gemessen, inwieweit die mit dem Finanzprodukt beworbenen ökologischen oder sozialen Merkmale erreicht werden.

- **Wie haben die Nachhaltigkeitsindikatoren abgeschnitten?**

Zum Ende des Berichtszeitraums hält das Portfolio **98.71 %** in grünen Anleihen

- **... und im Vergleich zu vorangegangenen Zeiträumen?**

Die oben genannten Nachhaltigkeitsindikatoren wurden nicht mit früheren Zeiträumen verglichen, da die Verordnung noch nicht in Kraft war.

- **Welche Ziele verfolgten die nachhaltigen Investitionen, die mit dem Finanzprodukt teilweise getätigt wurden, und wie trägt die nachhaltige Investition zu diesen Zielen bei?**

Die Ziele der nachhaltigen Investitionen bestand darin, in Unternehmen zu investieren, die zwei Kriterien zu erfüllen versuchen:

1. Befolgen der besten ökologischen und sozialen Praktiken; und
2. Vermeiden der Herstellung von Produkten oder der Erbringung von Dienstleistungen, die der Umwelt und der Gesellschaft schaden.

Damit davon ausgegangen werden kann, dass das Unternehmen, in das investiert wird, einen Beitrag zu dem oben genannten Ziel leistet, muss es in seinem Tätigkeitsbereich bei mindestens einem seiner wesentlichen Umwelt- oder Sozialfaktoren zu den "Best Performern" gehören. Die Definition des Begriffs "Best Performer" basiert auf der Amundi-eigenen ESG-Methode, die darauf abzielt, die ESG-Leistung eines Unternehmens, in das investiert wird, zu messen.

Um als "Best Performer" eingestuft zu werden, muss ein Unternehmen, in das investiert wird, innerhalb seines Sektors bei mindestens einem wesentlichen Umwelt- oder Sozialfaktor die drei besten Bewertungen (A, B oder C auf einer Bewertungsskala von A bis G) erzielen. Wesentliche Umwelt- und Sozialfaktoren werden auf Branchenebene ermittelt. Die Identifizierung der wesentlichen Faktoren basiert auf dem Amundi ESG-Analyseverfahren, das außerfinanzielle Daten und eine qualitative Analyse der damit verbundenen Branchen- und Nachhaltigkeitsthemen kombiniert. Faktoren, die als wesentlich identifiziert werden, leisten einen Beitrag von mehr als 10 % zum gesamten ESG-Score.

Für den Energiesektor beispielsweise sind folgende Faktoren wesentlich: Emissionen und Energie, biologische Vielfalt und Umweltverschmutzung, Gesundheit und Sicherheit, lokale Gemeinschaften und Menschenrechte. Einen vollständigen Überblick über die Sektoren und Faktoren finden Sie in der Erklärung zur Berücksichtigung von Nachhaltigkeitsrisiken von Amundi, die unter www.amundi.de verfügbar ist.

Um zu den oben genannten Zielen beizutragen, sollte das Unternehmen, in das investiert wird, nicht in nennenswertem Umfang an Aktivitäten beteiligt sein (z. B. Tabak, Waffen, Glücksspiel, Kohle, Luftfahrt, Fleischproduktion, Herstellung von Düngemitteln und Pestiziden, Produktion von Einwegplastik), die nicht mit diesen Kriterien vereinbar sind.

Der nachhaltige Charakter einer Investition wurde auf der Ebene des Unternehmens, in das investiert wurde, bewertet.

Bei den wichtigsten nachteiligen Auswirkungen handelt es sich um die bedeutendsten nachteiligen Auswirkungen von Investitionsentscheidungen auf Nachhaltigkeitsfaktoren in den Bereichen Umwelt, Soziales und Beschäftigung, Achtung der Menschenrechte und Bekämpfung von Korruption und Bestechung.

● ***Inwiefern haben die nachhaltigen Investitionen, die mit dem Finanzprodukt teilweise getätigt wurden, ökologisch oder sozial nachhaltigen Anlagezielen nicht erheblich geschadet?***

Um sicherzustellen, dass nachhaltige Investitionen keines der Umwelt- oder sozialen Ziele erheblich beeinträchtigt ("do not significantly harm", "DNSH"), setzt Amundi zwei Filter ein:

Der erste DNSH-Filter stützt sich auf die Überwachung der obligatorischen Indikatoren für die wichtigsten nachteiligen Auswirkungen in Anhang 1, Tabelle 1 der Delegierten Verordnung (EU) 2022/1288, sofern robuste Daten verfügbar sind (z. B. die Treibhausgasintensität von Unternehmen, in die investiert wird), und zwar durch eine Kombination von Indikatoren (z. B. die Kohlenstoffintensität) und spezifischen Schwellenwerten oder Regeln (z. B. dass die Kohlenstoffintensität des Unternehmens, in das investiert wird, nicht zum letzten Dezil des Sektors gehört).

Amundi berücksichtigt bereits bestimmte wichtigste nachteilige Auswirkungen im Rahmen seiner Ausschlusspolitik als Teil der Grundsätze für nachhaltiges Investieren von Amundi. Diese Ausschlüsse, die zusätzlich zu den oben genannten Tests gelten, decken die folgenden Themen ab: Ausschlüsse für kontroverse Waffen, Verstöße gegen die Prinzipien des UN Global Compact, Kohle und Tabak.

Neben den spezifischen Nachhaltigkeitsfaktoren, die vom ersten Filter abgedeckt werden, hat Amundi einen zweiten Filter definiert, der die oben genannten obligatorischen Indikatoren für die wichtigsten nachteiligen Auswirkungen nicht berücksichtigt, um zu überprüfen, ob das Unternehmen im Vergleich zu anderen Unternehmen seines Sektors in ökologischer oder sozialer Hinsicht insgesamt nicht schlecht abschneidet, was einem Umwelt- oder Sozial-Score von E oder höher unter Verwendung des ESG-Ratings von Amundi entspricht.

– ***Wie wurden die Indikatoren für nachteilige Auswirkungen auf Nachhaltigkeitsfaktoren berücksichtigt?***

Die Indikatoren für nachteilige Auswirkungen wurden wie im ersten DNSH-Filter ("Do not significantly harm") oben beschrieben berücksichtigt:

Der erste DNSH-Filter stützt sich auf die Überwachung der obligatorischen Hauptindikatoren für die wichtigsten nachteiligen Auswirkungen in Anhang 1, Tabelle 1 der Delegierten Verordnung (EU) 2022/1288, wenn durch die Kombination der folgenden Indikatoren und spezifischer Schwellenwerte oder Regeln zuverlässige Daten verfügbar sind:

- eine CO₂-Intensität, die im Vergleich zu anderen Unternehmen in ihrem Sektor nicht zum letzten Dezil gehört (gilt nur für Sektoren mit hoher Intensität), und
- die Diversität des Verwaltungsrats gehört im Vergleich zu anderen Unternehmen des Sektors nicht zum letzten Dezil, und
- keine Kontroversen in Bezug auf Arbeitsbedingungen und Menschenrechte haben.
- keine Kontroversen in Bezug auf Biodiversität und Umweltverschmutzung

Amundi berücksichtigt im Rahmen seiner Ausschlusspolitik als Teil der Grundsätze für nachhaltiges Investieren von Amundi bereits bestimmte wichtigste nachteilige Auswirkungen (Principle Adverse Impacts). Diese Ausschlüsse, die zusätzlich zu den oben genannten Tests gelten, decken die folgenden Themen ab: Ausschluss von kontroversen Waffen, Verstöße gegen die Prinzipien des UN Global Compact, Kohle und Tabak.

- **Stehen die nachhaltigen Investitionen mit den OECD-Leitsätzen für multinationale Unternehmen und den Leitprinzipien der Vereinten Nationen für Wirtschaft und Menschenrechte in Einklang? Nähere Angaben:**

Die OECD-Leitsätze für multinationale Unternehmen und die UN-Leitprinzipien für Wirtschaft und Menschenrechte wurden in unsere ESG-Bewertungsmethodik integriert. Unser firmeneigenes ESG-Rating-Tool bewertet Emittenten anhand der verfügbaren Daten von unseren Datenanbietern. Das Modell verfügt beispielsweise über ein spezielles Kriterium mit der Bezeichnung "Community Involvement & Human Rights", das auf alle Sektoren angewendet wird, zusätzlich zu anderen menschenrechtsbezogenen Kriterien wie sozial verantwortliche Lieferketten, Arbeitsbedingungen und Arbeitsbeziehungen. Darüber hinaus führen wir mindestens vierteljährlich ein Kontroversen-Monitoring durch, das Unternehmen einschließt, bei denen Menschenrechtsverletzungen festgestellt wurden. Wenn Kontroversen auftraten, bewerteten Analysten die Situation und wendeten eine Punktzahl auf die Kontroverse an (unter Verwendung unserer firmeneigenen Bewertungsmethodik) und bestimmten die beste Vorgehensweise. Die Bewertungen der Kontroversen werden vierteljährlich aktualisiert, um den Trend und die Abhilfemaßnahmen zu verfolgen.

In der EU-Taxonomie ist der Grundsatz „Vermeidung erheblicher Beeinträchtigungen“ festgelegt, nach dem taxonomiekonforme Investitionen die Ziele der EU-Taxonomie nicht erheblich beeinträchtigen dürfen, und es sind spezifische EU-Kriterien beigefügt.

Der Grundsatz „Vermeidung erheblicher Beeinträchtigungen“ findet nur bei denjenigen dem Finanzprodukt zugrundeliegenden Investitionen Anwendung, die die EU-Kriterien für ökologisch nachhaltige Wirtschaftsaktivitäten berücksichtigen. Die dem verbleibenden Teil dieses Finanzprodukts zugrundeliegenden Investitionen berücksichtigen nicht die EU-Kriterien für ökologisch nachhaltige Wirtschaftsaktivitäten.

Alle anderen nachhaltigen Investitionen dürfen ökologische oder soziale Ziele ebenfalls nicht erheblich beeinträchtigen..



Wie wurden bei diesem Finanzprodukt die wichtigsten nachteiligen Auswirkungen auf Nachhaltigkeitsfaktoren berücksichtigt?

Der Fonds berücksichtigte alle obligatorischen wichtigsten nachteiligen Auswirkungen gemäß Anhang 1, Tabelle 1 der Delegierten Verordnung (EU) 2022/1288, die auf die Strategie des Fonds zutreffen, und stützte sich auf eine Kombination aus Ausschlussgrundsätzen (normativ und sektorbezogen), der Integration von ESG-Ratings in den Anlageprozess, Engagement und Abstimmungsansätzen:

- **Ausschluss:** Amundi hat normative, tätigkeitsbasierte und sektorbasierte Ausschlussregeln definiert, die einige der wichtigsten nachteiligen Nachhaltigkeitsindikatoren abdecken, die in der Offenlegungsverordnung aufgeführt sind.
- **Engagement:** Engagement ist ein kontinuierlicher und zielgerichteter Prozess, der darauf abzielt, die Aktivitäten oder das Verhalten von Unternehmen, in die investiert wird, zu beeinflussen. Das Ziel der Engagement-Aktivitäten kann in zwei Kategorien eingeteilt werden: einen Emittenten dazu zu bewegen, die Art und Weise, wie er die ökologische und soziale Dimension integriert, zu verbessern, einen Emittenten dazu zu bewegen, seine Auswirkungen auf Umwelt-, Sozial- und Menschenrechtsfragen oder andere

Nachhaltigkeitsfragen, die für die Gesellschaft und die Weltwirtschaft von Bedeutung sind, zu verbessern.

- **Abstimmen:** Die Abstimmungspolitik von Amundi beruht auf einer ganzheitlichen Analyse aller langfristigen Themen, die die Wertschöpfung beeinflussen können, einschließlich wesentlicher ESG-Themen. Weitere Informationen finden Sie in Amundis Abstimmungspolitik.
- **Überwachung von Kontroversen:** Amundi hat ein System zur Verfolgung von Kontroversen entwickelt, das sich auf drei externe Datenanbieter stützt, um Kontroversen und deren Schweregrad systematisch zu verfolgen. Dieser quantitative Ansatz wird dann durch eine eingehende Bewertung jeder schweren Kontroverse durch ESG-Analysten und die regelmäßige Überprüfung ihrer Entwicklung ergänzt. Dieser Ansatz gilt für alle Fonds von Amundi.

Informationen darüber, wie die obligatorischen Indikatoren für die wichtigsten negativen Auswirkungen verwendet werden, finden Sie in der Erklärung zur Berücksichtigung von Nachhaltigkeitsrisiken von Amundi, die unter www.amundi.de abrufbar ist.



Welche sind die Hauptinvestitionen dieses Finanzprodukts?

Die Liste umfasst die folgenden Investitionen, auf die **der größte Anteil** der im Bezugszeitraum getätigten **Investitionen** des Finanzprodukts entfiel: **Von 01/01/2022 bis 31/12/2022**

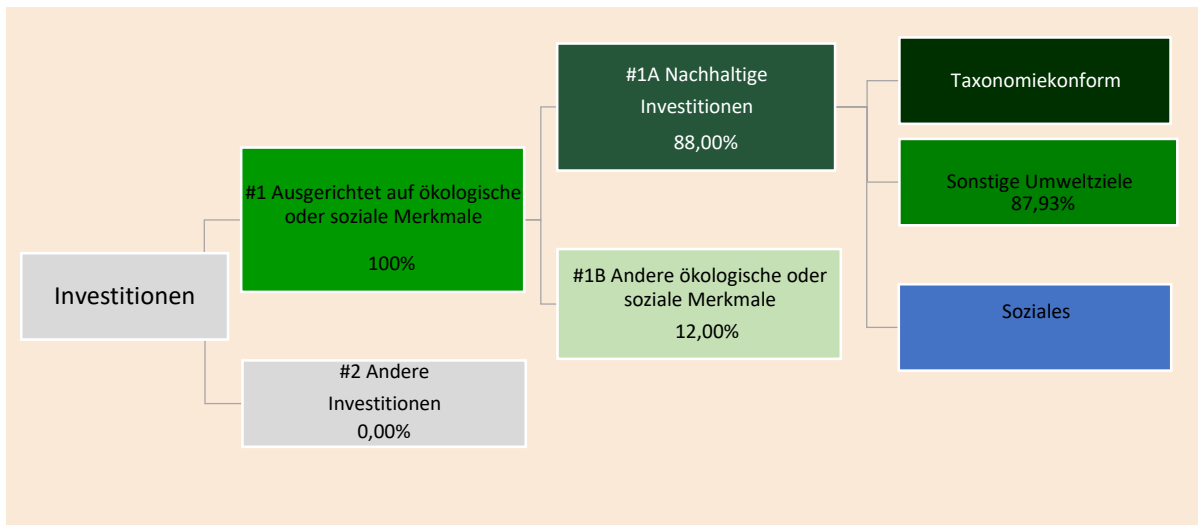
Größe Investitionen	Sektor	In % der Vermögenswerte	Land
OAT 1.75% 06/39	Schatzanleihen	3,83%	FRA
NEDERLD 0.5% 01/40	Schatzanleihen	1,62%	NLD
OAT 0.5% 06/44	Schatzanleihen	1,49%	FRA
BELGIUM 1.25% 22/04/33 EUR	Schatzanleihen	1,39%	BEL
DBR % 08/30 G	Schatzanleihen	1,25%	DEU
BTPS 1.5% 04/45 34Y	Schatzanleihen	1,18%	ITA
BTPS 4% 04/35 13Y	Schatzanleihen	1,11%	ITA
DBR 0% 08/31 G	Schatzanleihen	1,08%	DEU
IRELAND 1.35% 03/31	Schatzanleihen	0,96%	IRL
KFW % 09/28 EMTN	In staatlichem Besitz, keine Garantie	0,91%	DEU
DBR 0% 08/50 G	Schatzanleihen	0,79%	DEU
OBL 1.3% 10/27 G	Schatzanleihen	0,76%	DEU
SPAIN 1% 07/42	Schatzanleihen	0,76%	ESP
OBL % 10/25 G	Schatzanleihen	0,75%	DEU
KFW 0.01% 05/27 EMTN	In staatlichem Besitz, keine Garantie	0,66%	DEU



Wie hoch war der Anteil der nachhaltigkeitsbezogenen Investitionen?

Wie sah die Vermögensallokation aus?

Die **Vermögensallokation** gibt den jeweiligen Anteil der Investitionen in bestimmte Vermögenswerte an.



#1 Ausgerichtet auf ökologische oder soziale Merkmale umfasst Investitionen des Finanzprodukts, die zur Erreichung der beworbenen ökologischen oder sozialen Merkmale getätigt wurden.

#2 Andere Investitionen umfasst die übrigen Investitionen des Finanzprodukts, die weder auf ökologische oder soziale Merkmale ausgerichtet sind noch als nachhaltige Investitionen eingestuft werden.

Die Kategorie **#1 Ausgerichtet auf ökologische oder soziale Merkmale** umfasst folgende Unterkategorien:

- Die Unterkategorie **#1A Nachhaltige Investitionen** umfasst ökologisch und sozial nachhaltige Investitionen.
- Die Unterkategorie **#1B Andere ökologische oder soziale Merkmale** umfasst Investitionen, die auf ökologische oder soziale Merkmale ausgerichtet sind, aber nicht als nachhaltige Investitionen eingestuft werden.

In welchen Wirtschaftssektoren wurden die Investitionen getätigt?

Sektor	In % der Vermögenswerte
Bankwesen	18,15%
Schatzanleihen	18,13%

<i>Elektrisch</i>	<i>16,30%</i>
<i>In staatlichem Besitz, keine Garantie</i>	<i>8,64%</i>
<i>Supranational</i>	<i>6,93%</i>
<i>Hypothekenvermögen</i>	<i>4,42%</i>
<i>Immobilienfonds (REITs)</i>	<i>4,01%</i>
<i>Verkehrsmittel</i>	<i>2,91%</i>
<i>Andere Finanzwissenschaften</i>	<i>2,69%</i>
<i>Staatsanleihen</i>	<i>2,37%</i>
<i>Nicht-Basiskonsumgüter</i>	<i>2,29%</i>
<i>Erdgas</i>	<i>2,10%</i>
<i>Technologie</i>	<i>1,74%</i>
<i>Mitteilungen</i>	<i>1,31%</i>
<i>Lokale Behörden</i>	<i>1,20%</i>
<i>Versicherungen</i>	<i>1,12%</i>
<i>Basiskonsumgüter</i>	<i>1,08%</i>
<i>Grundstoffindustrie</i>	<i>1,01%</i>
<i>BROKERAGE</i>	<i>0,94%</i>

<i>Regierungsgarantie</i>	<i>0,84%</i>
<i>Finanzunternehmen</i>	<i>0,38%</i>
<i>Investitionsgüter</i>	<i>0,37%</i>
<i>Energie</i>	<i>0,21%</i>
<i>Versorgungsunternehmen</i>	<i>0,20%</i>
<i>Andere Industrielle</i>	<i>0,16%</i>
<i>Devisen</i>	<i>0,13%</i>
<i>Darlehen des öffentlichen Sektors</i>	<i>0,13%</i>
<i>Liquide Mittel</i>	<i>0,25%</i>

Taxonomiekonforme Tätigkeiten, ausgedrückt durch den Anteil der:

- **Umsatzerlöse**, die den Anteil der Einnahmen aus umweltfreundlichen Aktivitäten der Unternehmen, in die investiert wird, widerspiegeln
- **Investitionsausgaben (CapEx)**, die die umweltfreundlichen Investitionen der Unternehmen, in die investiert wird, aufzeigen, z.B. für den Übergang zu einer grünen Wirtschaft
- **Betriebsausgaben (OpEx)**, die die umweltfreundlichen betrieblichen Aktivitäten der Unternehmen,



Inwiefern waren die nachhaltigen Investitionen mit einem Umweltziel mit der EU-Taxonomie konform?

Verlässliche Daten zur EU-Taxonomie waren im Berichtszeitraum nicht verfügbar. (einschließlich Aktivitäten im Zusammenhang mit fossilen Gasen und Kernkraft)

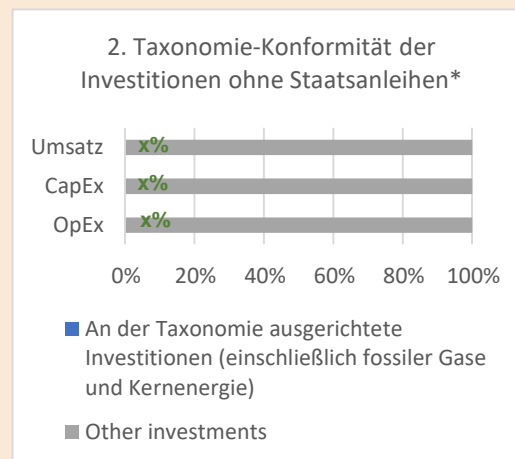
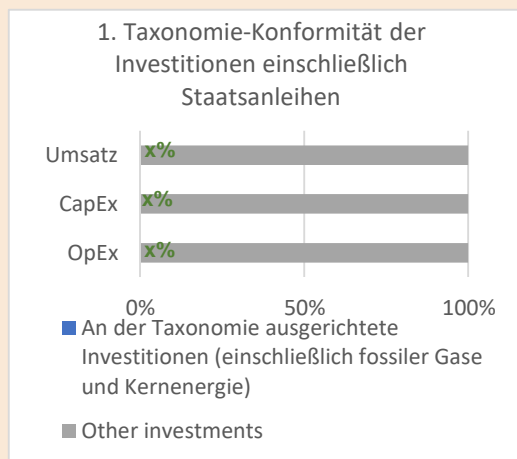
● **Wird mit dem Finanzprodukt in EU-taxonomiekonforme Tätigkeiten im Bereich fossiles Gas und/oder Kernenergie¹ investiert?**

- Ja:
 In fossiles Gas
 In Kernenergie
- Nein

¹Tätigkeiten im Bereich fossiles Gas und/oder Kernenergie sind nur dann EU-taxonomiekonform, wenn sie zur Eindämmung des Klimawandels (Klimaschutz²) beitragen und kein Ziel der EU-Taxonomie erheblich beeinträchtigen siehe Erläuterung am linken Rand. Die vollständigen Kriterien für EU-taxonomiekonforme Wirtschaftstätigkeiten im Bereich fossiles Gas und Kernenergie sind in der Delegierten Verordnung (EU) 2022/1214 der Kommission festgelegt.

in die investiert wird, widerspiegeln

In den nachstehenden Diagrammen ist in Grün der Prozentsatz der Investitionen zu sehen, die mit der EU-Taxonomie in Einklang gebracht wurden. Da es keine geeignete Methode zur Bestimmung der Taxonomie-Konformität von Staatsanleihen* gibt, zeigt die erste Grafik die Taxonomie-Konformität in Bezug auf alle Investitionen des Finanzprodukts einschließlich der Staatsanleihen, während die zweite Grafik die Taxonomie-Konformität nur in Bezug auf die Investitionen des Finanzprodukts zeigt, die keine Staatsanleihen umfassen.



Noch keine Daten verfügbar

* Für die Zwecke dieser Diagramme umfasst der Begriff „Staatsanleihen“ alle Risikopositionen gegenüber Staaten

Ermöglichende Tätigkeiten wirken unmittelbar ermöglichend darauf hin, dass andere Tätigkeiten einen wesentlichen Beitrag zu den Umweltzielen leisten.

Übergangstätigkeiten sind Tätigkeiten, für die es noch keine CO₂-armen Alternativen gibt und die unter anderem Treibhausgasemissionswerte aufweisen, die den besten Leistungen entsprechen.

- **Wie hoch ist der Anteil der Investitionen, die in Übergangstätigkeiten und ermöglichende Tätigkeiten geflossen sind?**

Zuverlässige Daten über Übergangstätigkeiten und ermöglichende Tätigkeiten waren während des Berichtszeitraums nicht verfügbar.

- **Wie hat sich der Anteil der Investitionen, die mit der EU-Taxonomie in Einklang gebracht wurden, im Vergleich zu früheren Bezugszeiträumen entwickelt?**

Für die vorangegangenen Berichtszeiträume waren keine zuverlässigen Daten zur EU-Taxonomie verfügbar.



sind

nachhaltige Investitionen mit einem Umweltziel, **die die Kriterien** für ökologisch nachhaltige Wirtschaftstätigkeiten gemäß der Verordnung (EU) 2020/852 **nicht berücksichtigen**



Wie hoch war der Anteil der nicht mit der EU-Taxonomie konformen nachhaltigen Investitionen mit einem Umweltziel?

Der Anteil am Ende des Betrachtungszeitraums der nicht mit der EU-Taxonomie konformen nachhaltigen Investitionen mit einem Umweltziel beträgt **87,93%**

Dies ist darauf zurückzuführen, dass einige Emittenten gemäß der SFDR-Verordnung als nachhaltige Investitionen gelten (können), aber einen Teil der Aktivitäten haben, die nicht mit den Standards der EU-Taxonomie übereinstimmen oder für die noch keine Daten verfügbar sind, um eine Bewertung im Rahmen der EU-Taxonomie durchzuführen.



Wie hoch war der Anteil der sozial nachhaltigen Investitionen?

Dieses Produkt hat sich nicht verpflichtet, während des Zeitraums sozial nachhaltige Investitionen zu tätigen.



Welche Investitionen fielen unter "Andere Investitionen", welcher Anlagezweck wurden mit ihnen verfolgt und gab es einen ökologischen oder sozialen Mindestschutz

Unter "#2 Andere Investitionen" wurden Barmittel und Instrumente zum Zwecke des Liquiditäts- und Portfoliorisikomanagements erfasst.



Welche Maßnahmen wurden während des Bezugszeitraums zur Erfüllung der ökologischen und/oder sozialen Merkmale ergriffen?

Dieses Produkt wird passiv verwaltet. Seine Anlagestrategie besteht darin, den Index nachzubilden und gleichzeitig den damit verbundenen Tracking Error zu minimieren. Durch verbindliche Elemente in der Indexmethodik wird sichergestellt, dass die ökologischen und/oder sozialen Merkmale zu jedem Zeitpunkt der Neugewichtung erfüllt werden. Die Produktstrategie stützt sich auch auf eine gezielte Ausschlusspolitik (normativ und sektoriell), wie in den „Grundsätzen für nachhaltiges Investieren“ von Amundi näher beschrieben



Wie hat dieses Finanzprodukt im Vergleich zum bestimmten Referenzwert abgeschnitten?

Dieses Produkt wird passiv verwaltet. Seine Anlagestrategie besteht darin, den Index nachzubilden und den damit verbundenen Tracking Error zu minimieren.

● **Wie unterscheidet sich der Referenzwert von einem breiten Marktindex?**

Die Referenzbenchmark enthält ausschließlich grüne Anleihen

● **Wie hat dieses Finanzprodukt in Bezug auf die Nachhaltigkeitsindikatoren abgeschnitten, mit denen die Ausrichtung des Referenzwerts auf die beworbenen ökologischen oder sozialen Merkmale bestimmt wird?**

Dieses Produkt wird passiv verwaltet. Seine Anlagestrategie besteht darin, den Index nachzubilden und den damit verbundenen Tracking Error zu minimieren. Die Nachhaltigkeitsindikatoren des Produkts entsprachen insgesamt denjenigen des Indexes

● **Wie hat dieses Finanzprodukt im Vergleich zum Referenzwert abgeschnitten?**

Bei den **Referenzwerten** handelt es sich um Indizes, mit denen gemessen wird, ob das Finanzprodukt die beworbenen ökologischen oder sozialen Merkmale erreicht.

Dieses Produkt wird passiv verwaltet. Seine Anlagestrategie besteht darin, den Index nachzubilden und den damit verbundenen Tracking Error zu minimieren. Die Nachhaltigkeitsindikatoren des Produkts entsprechen insgesamt denjenigen des Indexes.

● ***Wie hat dieses Finanzprodukt im Vergleich zum breiten Marktindex abgeschnitten?***

Dieses Produkt wird passiv verwaltet. Seine Anlagestrategie besteht darin, den Index nachzubilden und gleichzeitig den damit verbundenen Tracking Error zu minimieren. Ein Vergleich zwischen dem vom Teilfonds nachgebildeten Index und seinem Mutterindex wurde bereits ausführlich im Abschnitt „Wie haben die Nachhaltigkeitsindikatoren abgeschnitten?“ beschrieben