

Regelmäßige Informationen zu den in Artikel 8 Absätze 1, 2 und 2a der Verordnung (EU) 2019/2088 und Artikel 6 Absatz 1 der Verordnung (EU) 2020/852 genannten Finanzprodukten

Eine **nachhaltige Investition** ist eine Investition in eine Wirtschaftstätigkeit, die zur Erreichung eines Umweltziels oder sozialen Ziels beiträgt, vorausgesetzt, dass diese Investition keine Umweltziele oder sozialen Ziele erheblich beeinträchtigt und die Unternehmen, in die investiert wird, Verfahrensweisen einer guten Unternehmensführung anwenden.

Die **EU-Taxonomie** ist ein Klassifikationssystem, das in der Verordnung (EU) 2020/852 festgelegt ist und ein Verzeichnis von **ökologisch nachhaltigen Wirtschaftstätigkeiten enthält**. Diese Verordnung umfasst kein Verzeichnis der sozial nachhaltigen Wirtschaftstätigkeiten. Nachhaltige Investitionen mit einem Umweltziel könnten taxonomiekonform sein oder nicht.

Name des Produkts: Vontobel Fund – Emerging Markets Equity

Unternehmenskennung (LEI-Code): ZM4Q3MBON4HNUYCJQU59

Ökologische und/oder soziale Merkmale

Wurden mit diesem Finanzprodukt nachhaltige Investitionen angestrebt?

●● <input type="checkbox"/> JA	●● <input checked="" type="checkbox"/> NEIN
<input type="checkbox"/> Es wurden damit nachhaltige Investitionen mit einem Umweltziel getätigt : ___%	<input type="checkbox"/> Es wurden damit ökologische/soziale Merkmale beworben und obwohl keine nachhaltigen Investitionen angestrebt wurden, enthielt es ___% an nachhaltigen Investitionen
<input type="checkbox"/> in Wirtschaftstätigkeiten, die nach der EU-Taxonomie als ökologisch nachhaltig einzustufen sind	<input type="checkbox"/> mit einem Umweltziel in Wirtschaftstätigkeiten, die nach der EU-Taxonomie als ökologisch nachhaltig einzustufen sind
<input type="checkbox"/> in Wirtschaftstätigkeiten, die nach der EU-Taxonomie nicht als ökologisch nachhaltig einzustufen sind	<input type="checkbox"/> mit einem Umweltziel in Wirtschaftstätigkeiten, die nach der EU-Taxonomie nicht als ökologisch nachhaltig einzustufen sind
<input type="checkbox"/> Es wurden damit nachhaltige Investitionen mit einem sozialen Ziel getätigt : ___%	<input type="checkbox"/> mit einem sozialen Ziel
	<input checked="" type="checkbox"/> Es wurden damit ökologische/soziale Merkmale beworben, aber keine nachhaltigen Investitionen getätigt .



Inwieweit wurden die mit dem Finanzprodukt beworbenen ökologischen und/oder sozialen Merkmale erfüllt?

Die mit dem Teilfonds beworbenen ökologischen und/oder sozialen Merkmale wurden erfüllt.

Der Teilfonds bewarb ökologische und soziale Merkmale und investierte in Emittenten, die nach Ansicht des Anlageverwalters gut darauf vorbereitet sind, finanziell wesentliche ökologische und soziale Herausforderungen zu bewältigen. Die Emittenten wurden auf der Grundlage des ESG-Rahmens des Anlageverwalters ausgewählt, wie im Anhang mit den vorvertraglichen Informationen für den Teilfonds beschrieben.

Der Teilfonds hat keinen Referenzwert für die Erreichung der von ihm beworbenen ökologischen und sozialen Merkmale bestimmt.

● **Wie haben die Nachhaltigkeitsindikatoren abgeschnitten?**

Während des Berichtszeitraums wurde die Erreichung der vom Teilfonds beworbenen ökologischen und sozialen Merkmale anhand der in der nachstehenden Tabelle aufgeführten Nachhaltigkeitsindikatoren gemessen:

Nachhaltigkeitsindikatoren	Wert	Kommentar
Prozentsatz der Investitionen in Wertpapiere von Unternehmensemittenten, die einen nicht unerheblichen Teil	0%	Auf ausgeschlossene Produkte und/oder Aktivitäten wird im Abschnitt zur

Mit **Nachhaltigkeitsindikatoren** wird gemessen, inwieweit die mit dem Finanzprodukt beworbenen ökologischen oder sozialen Merkmale erreicht werden.

ihrer Erträge aus Produkten und/oder Aktivitäten erzielen, die vom Teilfonds ausgeschlossen werden.		Anlagestrategie des Anhangs mit den vorvertraglichen Informationen verwiesen.
Prozentsatz der Investitionen in Emittenten, die gegen bestimmte, vom Teilfonds beworbene globale Normen und Standards verstossen, oder mit kritischen Kontroversen in Zusammenhang stehen (sofern kein positiver Ausblick festgestellt werden kann). Solche Kontroversen können mit Fragen aus den Bereichen Umwelt, Soziales oder Unternehmensführung zusammenhängen.	0%	Während des Berichtszeitraums gab es drei potenzielle Verstöße gegen die UNGC-Standards. Nach der Überprüfung wurde von den Research- und ESG-Analysten ein positiver Ausblick festgestellt und durch Investment Risk bestätigt.
Die gewichtete durchschnittliche Kohlenstoffintensität des Teilfonds im Vergleich zum Anlageuniversum. Das Anlageuniversum wird durch den Referenzwert des Teilfonds repräsentiert (MSCI Emerging Markets TR net).	96,42 Tonnen CO2e/Mio. USD Umsatz (Teilfonds) gegenüber 349,22 Tonnen CO2e/Mio. USD Umsatz (Referenzwert)	
Prozentsatz der von der ESG-Analyse erfassten Wertpapiere	100%	

● **... und im Vergleich zu vorangegangenen Zeiträumen?**

Geschäftsjahr des Fonds endend am 31. August	2024	2023
Nachhaltigkeitsindikatoren	Wert	Wert
Prozentsatz der Investitionen in Wertpapiere von Unternehmensemittenten, die einen nicht unerheblichen Teil ihrer Erträge aus Produkten und/oder Aktivitäten erzielen, die vom Teilfonds ausgeschlossen werden.	0%	0%
Prozentsatz der Investitionen in Emittenten, die gegen bestimmte, vom Teilfonds beworbene globale Normen und Standards verstossen, oder mit kritischen Kontroversen in Zusammenhang stehen (sofern kein positiver Ausblick festgestellt werden kann). Solche Kontroversen können mit Fragen aus den Bereichen Umwelt, Soziales oder Unternehmensführung zusammenhängen.	0%	0%
Die gewichtete durchschnittliche Kohlenstoffintensität des Teilfonds im Vergleich zum Anlageuniversum. Das Anlageuniversum wird durch den Referenzwert des Teilfonds repräsentiert (MSCI Emerging Markets TR net).	96,42 Tonnen CO2e/Mio. USD Umsatz (Teilfonds) gegenüber 349,22 Tonnen CO2e/Mio. USD Umsatz (Referenzwert)	72,63 Tonnen CO2e/Mio. USD Umsatz (Teilfonds) gegenüber 321,75 Tonnen CO2e/Mio. USD Umsatz (Referenzwert)
Prozentsatz der von der ESG-Analyse erfassten Wertpapiere	100%	100%

- **Welche Ziele verfolgten die nachhaltigen Investitionen, die mit dem Finanzprodukt teilweise getätigt wurden, und wie trägt die nachhaltige Investition zu diesen Zielen bei?**

Keine Angaben

- **Inwiefern haben die nachhaltigen Investitionen, die mit dem Finanzprodukt teilweise getätigt wurden, ökologisch oder sozial nachhaltigen Anlagezielen nicht erheblich geschadet?**

Keine Angaben

Wie wurden die Indikatoren für nachteilige Auswirkungen auf Nachhaltigkeitsfaktoren berücksichtigt?

Keine Angaben

Stehen die nachhaltigen Investitionen mit den OECD-Leitsätzen für multinationale Unternehmen und den Leitprinzipien der Vereinten Nationen für Wirtschaft und Menschenrechte in Einklang? Nähere Angaben:

Keine Angaben

In der EU-Taxonomie ist der Grundsatz „Vermeidung erheblicher Beeinträchtigungen“ festgelegt, nach dem taxonomiekonforme Investitionen die Ziele der EU-Taxonomie nicht erheblich beeinträchtigen dürfen, und es sind spezifische Unionskriterien beigefügt.

Der Grundsatz „Vermeidung erheblicher Beeinträchtigungen“ findet nur bei denjenigen dem Finanzprodukt zugrunde liegenden Investitionen Anwendung, die die EU-Kriterien für ökologisch nachhaltige Wirtschaftsaktivitäten berücksichtigen. Die dem verbleibenden Teil dieses Finanzprodukts zugrunde liegenden Investitionen berücksichtigen nicht die EU-Kriterien für ökologisch nachhaltige Wirtschaftsaktivitäten.

Alle anderen nachhaltigen Investitionen dürfen ökologische oder soziale Ziele ebenfalls nicht erheblich beeinträchtigen.

Wie wurden bei diesem Finanzprodukt die wichtigsten nachteiligen Auswirkungen auf Nachhaltigkeitsfaktoren berücksichtigt?

Der Anlageverwalter hat die folgenden nachteiligen Nachhaltigkeitsindikatoren für die Anlagestrategie des Teilfonds berücksichtigt:

Tabelle	Nr.	Indikator für nachteilige Auswirkungen auf Nachhaltigkeitsfaktoren
1	1	Scope 1 Treibhausgasemissionen
1	1	Scope 2 Treibhausgasemissionen
1	1	THG-Emissionen insgesamt (Scope 1 und 2)
1	3	THG-Emissionsintensität der Unternehmen, in die investiert wird
1	7	Tätigkeiten, die sich nachteilig auf Gebiete mit schutzbedürftiger Biodiversität auswirken
1	10	Anteil der Investitionen in Unternehmen, in die investiert wird, die an Verstößen gegen die UNGC-Grundsätze oder gegen die OECD-Leitsätze für multinationale Unternehmen beteiligt waren
1	13	Geschlechtervielfalt in den Leitungs- und Kontrollorganen
1	14	Anteil der Investitionen in Unternehmen, in die investiert wird, die an der Herstellung oder am Verkauf von umstrittenen Waffen beteiligt sind

Der Anlageverwalter hat ein Verfahren angewandt, um Emittenten, die den wichtigsten nachteiligen Auswirkungen auf Nachhaltigkeitsfaktoren ausgesetzt sind, auf der Grundlage von internem Research und/oder externen Datenquellen, zu denen ESG-Datenanbieter, Nachrichtenmeldungen und die Emittenten selbst gehören, zu identifizieren.

Bei den **wichtigsten nachteiligen Auswirkungen** handelt es sich um die bedeutendsten nachteiligen Auswirkungen von Investitionsentscheidungen auf Nachhaltigkeitsfaktoren in den Bereichen Umwelt, Soziales und Beschäftigung, Achtung der Menschenrechte und Bekämpfung von Korruption und Bestechung.

Es wurde keine Anlage mit kritischen und schlecht gemanagten Auswirkungen in irgendeinem der berücksichtigten Bereiche der wichtigsten nachteiligen Auswirkungen identifiziert.



Was waren die Hauptinvestitionen bei diesem Finanzprodukt?

Die Hauptinvestitionen des Teilfonds sind nachstehend aufgeführt:

Größte Investitionen	Sektor	% der Vermögenswerte	Land
Taiwan Semiconductor Manufacturing	Herstellung von Datenverarbeitungsgeräten, elektronischen und optischen Erzeugnissen	7.25	Mexiko
Tencent Holdings	Sonstige Telekommunikation	6.35	Taiwan
Samsung Electronics	Herstellung von Datenverarbeitungsgeräten, elektronischen und optischen Erzeugnissen	5.06	Kaimaninseln
Raia Drogasil	Verwaltung und Führung von Unternehmen und Betrieben	3.16	Indien
HDFC Bank	Zentralbanken und Kreditinstitute	2.69	Korea, Republik
Reliance Industries	Erbringung von Dienstleistungen für den Bergbau und für die Gewinnung von Steinen und Erden	2.64	Indien
President Chain Store	Einzelhandel mit Waren verschiedener Art, Hauptrichtung Nahrungs- und Genussmittel, Getränke und Tabakwaren	2.56	Brasilien
Eicher Motors	Herstellung von elektrischen Ausrüstungen	2.47	Indien
Bank Rakyat Indonesia TBK PT	Zentralbanken und Kreditinstitute	2.24	Indien
Fomento Economico Mexicano	Verwaltung und Führung von Unternehmen und Betrieben	2.16	Hongkong
Cipla	Herstellung von pharmazeutischen Erzeugnissen	2.15	Indien
Tata Consultancy Services	Erbringung von Dienstleistungen der Informationstechnologie	2.10	Kaimaninseln
Mercadolibre	Handelsvermittlung von Waren ohne ausgeprägten Schwerpunkt	1.88	Kolumbien
Accton Technology	Herstellung von Datenverarbeitungsgeräten, elektronischen und optischen Erzeugnissen	1.85	Indien
TOTVS	Verlegen von Software	1.84	Kaimaninseln

Die Liste umfasst die folgenden Investitionen, auf die **der größte Anteil der im Bezugszeitraum getätigten Investitionen des Finanzprodukts** entfiel:
01/09/2023-31/08/2024

Die oben dargestellten Portfolioanteile der Anlagen sind ein Durchschnitt über den Referenzzeitraum, basierend auf den Beständen des Teilfonds an den Quartalsenden des Geschäftsjahres.

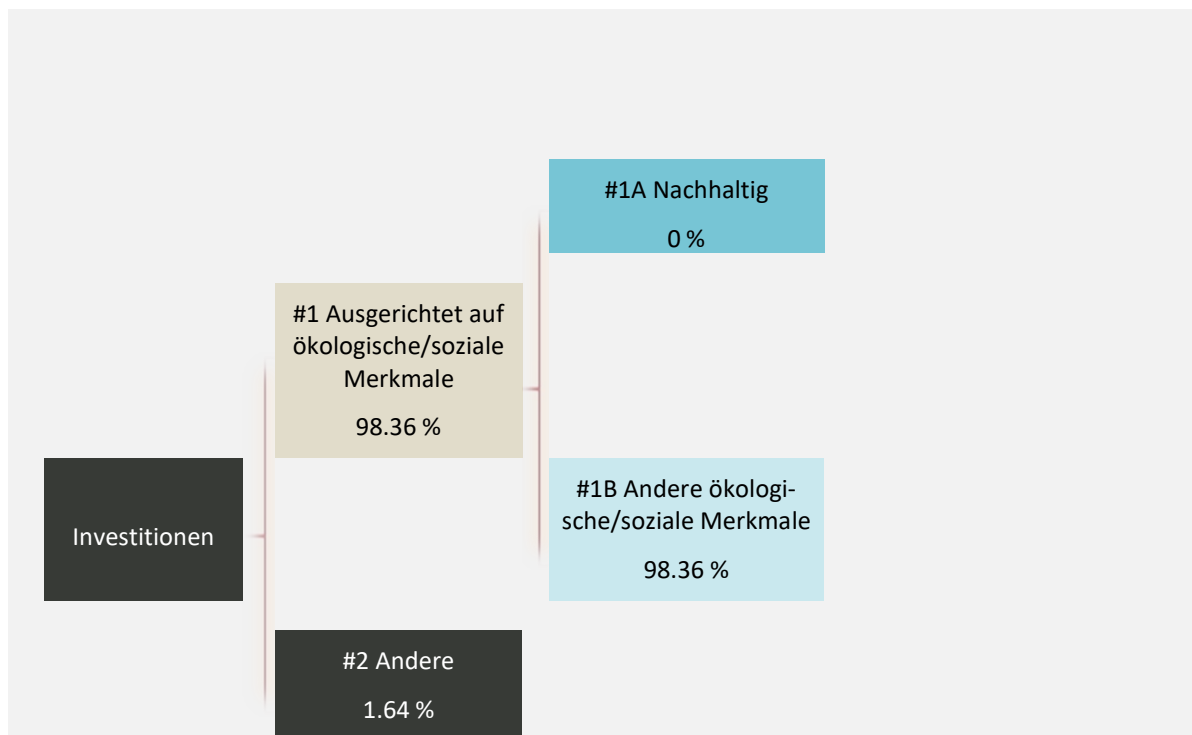


Wie hoch war der Anteil der nachhaltigkeitsbezogenen Investitionen?

Der Anteil nachhaltigkeitsbezogener Investitionen belief sich auf 98,36 % (mit ökologischen und sozialen Merkmalen in Einklang stehende Vermögenswerte).

Wie sah die Vermögensallokation aus?

Die **Vermögensallokation** gibt den jeweiligen Anteil der Investitionen in bestimmte Vermögenswerte an.



#1 Ausgerichtet auf ökologische oder soziale Merkmale umfasst Investitionen des Finanzprodukts, die zur Erreichung der beworbenen ökologischen oder sozialen Merkmale getätigt wurden.

#2 Andere Investitionen umfasst die übrigen Investitionen des Finanzprodukts, die weder auf ökologische oder soziale Merkmale ausgerichtet sind noch als nachhaltige Investitionen eingestuft werden.

Die Kategorie **#1 Ausgerichtet auf ökologische oder soziale Merkmale** umfasst folgende Unterkategorien:

- Die Unterkategorie **#1A Nachhaltige Investitionen** umfasst ökologisch und sozial nachhaltige Investitionen.
- Die Unterkategorie **#1B Andere ökologische oder soziale Merkmale** umfasst Investitionen, die auf ökologische oder soziale Merkmale ausgerichtet sind, aber nicht als nachhaltige Investitionen eingestuft werden.

Je nach dem möglichen Einsatz von Derivaten als Teil der Anlagestrategie dieses Teilfonds kann das oben beschriebene Engagement Schwankungen unterliegen, da der Gesamtwert der Anlagen (NIW) des Portfolios durch die Marktbewertung von Derivaten beeinflusst werden kann. Weitere Einzelheiten über den möglichen Einsatz von Derivaten durch diesen Teilfonds finden Sie in den vorvertraglichen Informationen und der im Verkaufsprospekt beschriebenen Anlagepolitik.

In welchen Wirtschaftssektoren wurden die Investitionen getätigt?

Die Investitionen des Teilfonds erfolgten in den nachstehend aufgeführten Wirtschaftssektoren:

Sektor	Teilsektor	Anteil (%)
Verarbeitendes Gewerbe/Herstellung von Waren	Herstellung von Datenverarbeitungsgeräten, elektronischen und optischen Erzeugnissen	17.96
Erbringung von freiberuflichen, wissenschaftlichen und technischen Dienstleistungen	Verwaltung und Führung von Unternehmen und Betrieben	15.21
Erbringung von Finanz- und Versicherungsdienstleistungen	Zentralbanken und Kreditinstitute	8.29
Information und Kommunikation	Sonstige Telekommunikation	6.35

Einzelhandel (ohne Handel mit Kraftfahrzeugen)	Einzelhandel mit Waren verschiedener Art, Haupttrichtung Nahrungs- und Genussmittel, Getränke und Tabakwaren	6.17
Erbringung von Finanz- und Versicherungsdienstleistungen	Beteiligungsgesellschaften	4.04
Verarbeitendes Gewerbe/Herstellung von Waren	Herstellung von elektrischen Ausrüstungen	3.38
Bergbau und Gewinnung von Steinen und Erden	Erbringung von Dienstleistungen für den Bergbau und für die Gewinnung von Steinen und Erden	2.64
Information und Kommunikation	Erbringung von Dienstleistungen der Informationstechnologie	2.4
Verarbeitendes Gewerbe/Herstellung von Waren	Herstellung von chemischen Erzeugnissen	2.26
Gesundheits- und Sozialwesen	Krankenhäuser	2.23
Verarbeitendes Gewerbe/Herstellung von Waren	Herstellung von pharmazeutischen Erzeugnissen	2.15
Erbringung von Finanz- und Versicherungsdienstleistungen	Versicherungen	1.96
Grosshandel (ohne Handel mit Kraftfahrzeugen)	Handelsvermittlung von Waren ohne ausgeprägten Schwerpunkt	1.88
Information und Kommunikation	Verlegen von Software	1.84
Sonstige Dienstleistungen	Sonstige persönliche Dienstleistungen	1.78
Erbringung von Finanz- und Versicherungsdienstleistungen	Sonstige mit Finanzdienstleistungen verbundene Tätigkeiten	1.67
Verarbeitendes Gewerbe/Herstellung von Waren	Maschinenbau	1.57
Information und Kommunikation	Datenverarbeitung, Hosting und damit verbundene Tätigkeiten; Webportale	1.38
Erbringung von sonstigen wirtschaftlichen Dienstleistungen	Vermietung von Kraftwagen	1.32
Information und Kommunikation	Drahtlose Telekommunikation	1.29
Grosshandel (ohne Handel mit Kraftfahrzeugen)	Großhandel mit Uhren und Schmuck	1.19
Total der übrigen Sektoren mit einem Anteil < 1.0%		9.68

Die oben dargestellte Sektorallokation des Portfolios ist ein Durchschnitt, basierend auf den Beständen des Teilfonds zu den Quartalsenden des Geschäftsjahres.

2.64% des Gesamtwerts der Investitionen (NIW) entfielen auf Unternehmen in Sektoren, die mit nicht erneuerbaren Energiequellen in Verbindung stehen könnten, wie etwa «Energieversorgung» (NACE-Code D), «Bergbau und Gewinnung von Steinen und Erden» (NACE-Code B) oder «Kokerei und Mineralölverarbeitung» (NACE-Code C19). Zu beachten ist, dass selbst Unternehmen, die verschiedenen NACE-Codes zugeordnet sind, in gewissem Umfang an Aktivitäten im Zusammenhang mit nicht erneuerbaren Energien beteiligt sein können, auch wenn dies nicht der überwiegende Schwerpunkt ihrer Tätigkeiten ist. Darüber hinaus kann der Teilfonds in Anleihen investieren, die als Green Bonds, Social Bonds oder Nachhaltigkeitsanleihen gekennzeichnet sind. Mit diesen Anleihen werden in der Regel Projekte finanziert, die keinen Bezug zu nicht erneuerbaren Energien haben, selbst wenn die Unternehmen, die sie begeben, in Sektoren tätig sein können, die eine potenzielle Verbindung zu nicht erneuerbaren Energiequellen haben.



Inwiefern waren die nachhaltigen Investitionen mit einem Umweltziel mit der EU-Taxonomie konform?

● **Wurde mit dem Finanzprodukt in EU-taxonmiekonforme Tätigkeiten im Bereich fossiles Gas und/oder Kernenergie investiert?**¹

Ja

In fossiles Gas

In Kernenergie

Nein

Mit Blick auf die EU-Taxonomiekonformität umfassen die Kriterien für **fossiles Gas** die Begrenzung der Emissionen und die Umstellung auf voll erneuerbare Energie oder CO₂-arme Kraftstoffe bis Ende 2035. Die Kriterien für **Kernenergie** beinhalten umfassende Sicherheits- und Abfallentsorgungsvorschriften.

Ermöglichende Tätigkeiten wirken unmittelbar ermöglichend darauf hin, dass andere Tätigkeiten einen wesentlichen Beitrag zu den Umweltzielen leisten.

Übergangstätigkeiten sind Tätigkeiten, für die es noch keine CO₂-armen Alternativen gibt und die unter anderem Treibhausgasemissionswerte aufweisen, die den besten Leistungen entsprechen.

¹ Tätigkeiten im Bereich fossiles Gas und/oder Kernenergie sind nur dann EU-taxonmiekonform, wenn sie zur Eindämmung des Klimawandels („Klimaschutz“) beitragen und kein Ziel der EU-Taxonomie erheblich beeinträchtigen – siehe Erläuterung am linken Rand. Die vollständigen Kriterien für EU-taxonmiekonforme Wirtschaftstätigkeiten im Bereich fossiles Gas und Kernenergie sind in der Delegierten Verordnung (EU) 2022/1214 der Kommission festgelegt.

Taxonomiekonforme Tätigkeiten, ausgedrückt durch den Anteil der:

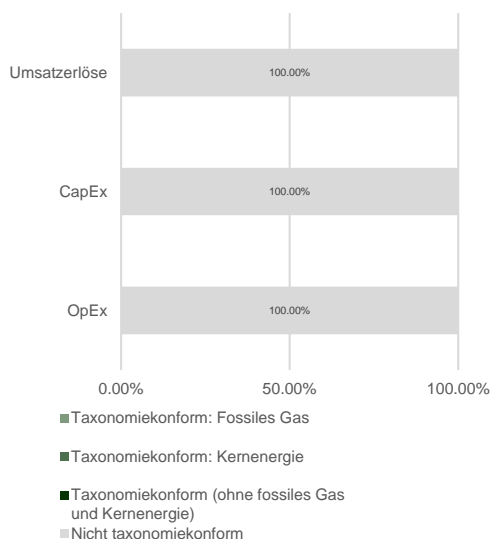
- **Umsatzerlöse** die den Anteil der Einnahmen aus umweltfreundlichen Aktivitäten der Unternehmen, in die investiert wird, widerspiegeln.

- **Investitionsausgaben (CapEx)** die die umweltfreundlichen Investitionen der Unternehmen, in die investiert wird, aufzeigen, z. B. für den Übergang zu einer grünen Wirtschaft.

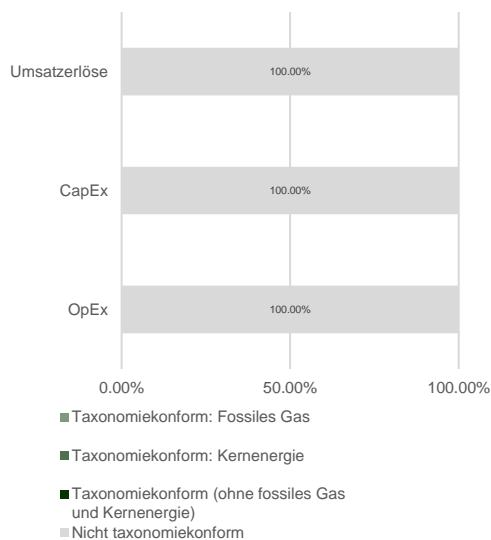
- **Betriebsausgaben (OpEx)** die die umweltfreundlichen betrieblichen Aktivitäten der Unternehmen, in die investiert wird, widerspiegeln.

Die nachstehenden Grafiken zeigen den Prozentsatz der EU-taxonomiekonformen Investitionen in Grün. Da es keine geeignete Methode zur Bestimmung der Taxonomiekonformität von Staatsanleihen* gibt, zeigt die erste Grafik die Taxonomiekonformität in Bezug auf alle Investitionen des Finanzprodukts einschließlich der Staatsanleihen, während die zweite Grafik die Taxonomiekonformität nur in Bezug auf die Investitionen des Finanzprodukts zeigt, die keine Staatsanleihen umfassen.

1. Taxonomiekonformität der Investitionen **einschließlich Staatsanleihen***



2. Taxonomiekonformität der Investitionen **ohne Staatsanleihen***



Diese Grafik gibt 100 % der Gesamtinvestitionen wieder.

* Für die Zwecke dieser Grafiken umfasst der Begriff „Staatsanleihen“ alle Risikopositionen gegenüber Staaten.

● **Wie hoch war der Anteil der Investitionen, die in Übergangstätigkeiten und ermöglichende Tätigkeiten geflossen sind?**

Der Anteil der Investitionen in Übergangstätigkeiten und ermöglichenden Tätigkeiten betrug 0 %.

● **Wie hat sich der Anteil der Investitionen, die mit der EU-Taxonomie in Einklang gebracht wurden, im Vergleich zu früheren Bezugszeiträumen entwickelt?**

Prozentsatz der Investitionen, die mit der EU-Taxonomie in Einklang waren	
2024	2023
0	0

sind nachhaltige Investitionen mit einem Umweltziel, die die Kriterien für ökologisch nachhaltige Wirtschaftstätigkeiten gemäß der Verordnung (EU) 2020/852 **nicht berücksichtigen**.

Wie hoch war der Anteil der nachhaltigen Investitionen mit einem Umweltziel, die nicht mit der EU-Taxonomie in Einklang gebracht wurden?

Der Anteil nachhaltiger Investitionen mit einem Umweltziel, die nicht EU-taxonomiekonform sind, betrug 0 % für diesen Teilfonds.

Wie hoch war der Anteil der sozial nachhaltigen Investitionen?

Der Teilfonds investierte 0 % in nachhaltige Investitionen mit einem sozialen Ziel.



Welche Investitionen fielen unter „Andere Investitionen“, welcher Anlagezweck wurde mit ihnen verfolgt und gab es einen ökologischen oder sozialen Mindestschutz?

Die «Anderen Investitionen» machten 1,64 % des Nettoinventarwerts des Teilfonds aus und umfassten:

- Barmittel und Barmitteläquivalente (1,64 %) für Zwecke des Liquiditätsmanagements.

Bei allen «anderen Investitionen» wurden ökologische und soziale Mindestschutzmassnahmen angewandt und bewertet, mit Ausnahme von (i) Derivaten, die nicht auf Einzeltitel Bezug nehmen, (ii) von anderen Verwaltungsgesellschaften verwalteten OGAW und/oder OGA und (iii) den oben beschriebenen Barmitteln und Barmitteläquivalenten.



Welche Maßnahmen wurden während des Bezugszeitraums zur Erfüllung der ökologischen und/oder sozialen Merkmale ergriffen?

Die verbindlichen Elemente der Anlagestrategie, die für die Auswahl der Investitionen zur Erreichung der mit diesem Teilfonds beworbenen ökologischen und/oder sozialen Merkmale verwendet wurden, wurden während des gesamten Berichtszeitraums überwacht.



Wie hat dieses Finanzprodukt im Vergleich zum bestimmten Referenzwert abgeschnitten?

Der Teilfonds hat keinen Referenzwert bestimmt, um festzustellen, ob dieser Teilfonds auf die beworbenen ökologischen und/oder sozialen Merkmale ausgerichtet ist.

Bei den **Referenzwerten** handelt es sich um Indizes, mit denen gemessen wird, ob das Finanzprodukt die beworbenen ökologischen oder sozialen Merkmale erreicht.