

Vorvertragliche Informationen zu den in Artikel 8 Absätze 1, 2 und 2a der Verordnung (EU) 2019/2088 und Artikel 6 Absatz 1 der Verordnung (EU) 2020/852 genannten Finanzprodukten

Eine **nachhaltige Investition** ist eine Investition in eine Wirtschaftstätigkeit, die zur Erreichung eines Umweltziels oder sozialen Ziels beiträgt, vorausgesetzt, dass diese Investition keine Umweltziele oder sozialen Ziele erheblich beeinträchtigt und die Unternehmen, in die investiert wird, Verfahrensweisen einer guten Unternehmensführung anwenden.

Die **EU-Taxonomie** ist ein Klassifikationssystem, das in der Verordnung (EU) 2020/852 festgelegt ist und ein Verzeichnis von **ökologisch nachhaltigen Wirtschaftstätigkeiten** enthält. Diese Verordnung umfasst kein Verzeichnis der sozial nachhaltigen Wirtschaftstätigkeiten. Nachhaltige Investitionen mit einem Umweltziel könnten taxonomiekonform sein oder nicht.

Name des Produkts: Xtrackers S&P 500 Equal Weight Scored & Screened UCITS ETF

Unternehmenskennung (LEI-Code): 254900GFCY04N1RL0519

Ökologische und/oder soziale Merkmale

Werden mit diesem Finanzprodukt nachhaltige Investitionen angestrebt?

Ja

Nein

Es wird damit ein Mindestanteil an **nachhaltigen Investitionen mit einem Umweltziel** getätigt: __%

in Wirtschaftstätigkeiten, die nach der EU-Taxonomie als ökologisch nachhaltig einzustufen sind

in Wirtschaftstätigkeiten, die nach der EU-Taxonomie nicht als ökologisch nachhaltig einzustufen sind

Es wird damit ein Mindestanteil an **nachhaltigen Investitionen mit einem sozialen Ziel** getätigt: __%

Es werden damit **ökologische/soziale Merkmale beworben** und obwohl keine nachhaltigen Investitionen angestrebt werden, enthält es einen Mindestanteil von 10% an nachhaltigen Investitionen

mit einem Umweltziel in Wirtschaftstätigkeiten, die nach der EU-Taxonomie als ökologisch nachhaltig einzustufen sind

mit einem Umweltziel in Wirtschaftstätigkeiten, die nach der EU-Taxonomie nicht als ökologisch nachhaltig einzustufen sind

mit einem sozialen Ziel

Es werden damit ökologische/soziale Merkmale beworben, aber **keine nachhaltigen Investitionen getätigt**.



Welche ökologischen und/oder sozialen Merkmale werden mit diesem Finanzprodukt beworben?

Das Finanzprodukt bewirbt ökologische und soziale Merkmale und erfüllt die Voraussetzungen für ein Finanzprodukt, das Artikel 8(1) der SFDR unterliegt, indem es den Referenzindex (wie nachstehend definiert) abbildet, der ökologische und/oder soziale Erwägungen einbezieht. Das Finanzprodukt hält ein Portfolio von Aktienwerten, das alle oder einen erheblichen Teil der im Referenzindex enthaltenen Wertpapiere umfasst. Der Referenzindex bildet die gleichgewichtete Wertentwicklung der Aktien von Unternehmen mit hoher Marktkapitalisierung ab, die alle wichtigen US-Branchen repräsentieren und bestimmte Kriterien in Bezug auf Umwelt, Soziales und Unternehmensführung (Environmental, Social and Governance, „ESG“) erfüllen.

Der Referenzindex schließt Unternehmen aus dem Ausgangs-Index (wie nachstehend definiert) aus, die bestimmte ESG-Kriterien nicht erfüllen. Dies gilt unter anderem, jedoch nicht ausschließlich, für Unternehmen, die

- mit keinem S&P Global ESG Score oder mit einem S&P Global ESG Score bewertet sind, der unter die schlechtesten 25 % der ESG-Scores der einzelnen GICS-Bereichsgruppen fällt, wie von S&P Global Sustainable1 („**Sustainable1**“) unter Verwendung des „Corporate Sustainability Assessment“ („**CSA**“) für Unternehmen berechnet, das entweder auf von Unternehmen bereitgestellten Daten, öffentlich verfügbaren Daten oder einer Kombination aus beidem beruht;
- laut Analyse von S&P Global Business Involvement Screens bestimmte Schwellenwerte bei umstrittenen Aktivitäten überschreiten, insbesondere Tabak, umstrittene Waffen und Kraftwerkskohle; und/oder
- einen Score aufweisen, der die Kriterien des Global Compact („**UNGC**“) der Vereinten Nationen nicht erfüllt (d. h. Unternehmen sind, die nicht gemäß den UNGC-Prinzipien und den von Sustainalytics festgelegten entsprechenden Standards, Konventionen und Abkommen handeln).

Der Referenzindex verwendet Unternehmensbewertungen und Research von Sustainable1, einem Geschäftsbereich von S&P Global, der sich darauf spezialisiert hat, detaillierte Nachhaltigkeitsinformationen zur Verfügung zu stellen. Es werden insbesondere die folgenden zwei Komponenten verwendet:

S&P Global ESG Scores

S&P Global ESG Scores bieten Research und Ratings an, die die Performance und das Management eines Unternehmens in Bezug auf ESG-Risiken und -Chancen bewerten. S&P Global ESG Scores bieten ein ESG-Gesamtrating für das jeweilige Unternehmen. Weitere Einzelheiten zu S&P Global ESG Scores finden Sie auf: Sustainable1 Solutions: ESG Scores | S&P Global (spglobal.com)

S&P Global Business Involvement Screens

S&P Global Business Involvement Screens möchte es Anlegern ermöglichen, Anlagewerte an der Anlagestrategie auszurichten, indem allgemeine Anlässe zur Sorge genau bewertet und der Grad der Beteiligung genau festgelegt werden. Weitere Einzelheiten zu S&P ESG Business Involvement Screens finden Sie auf: Sustainable1 Solutions: Business Involvement Screens | S&P Global (spglobal.com).

Das zu Morningstar gehörende Unternehmen Sustainalytics ist ein führender, unabhängiger Anbieter von ESG- und Corporate-Governance-Research, Ratings und Analysen, der Anleger auf der ganzen Welt bei der Entwicklung und Umsetzung von verantwortlichen Anlagestrategien unterstützt. Eine Bewertung durch Sustainalytics ist Voraussetzung für die Indexaufnahme. Weitere Informationen finden Sie unter <http://www.sustainalytics.com/>.

Darüber hinaus greift der Referenzindex bei der täglichen Filterung, Überprüfung und Analyse von ESG-Risikovorfällen und umstrittenen Aktivitäten in Bezug auf die Unternehmen auf das führende Data-Science-Unternehmen RepRisk zurück, wodurch sich nach Maßgabe des Index-Administrators weitere Ausschlüsse von Unternehmen aus dem Referenzindex ergeben können. Weitere Informationen finden Sie unter <http://www.reprisk.com/>.

Nach erfolgtem Ausschluss nicht zulässiger Bestandteile werden die Unternehmen für jede GICS®-Branchengruppe in absteigender Reihenfolge der S&P Global ESG Scores ausgewählt, bis 50 % der Bestandteile des Ausgangs-Index für die Branchengruppe erreicht sind. Dann werden für jede GICS®-Branchengruppe die im Bereich zwischen 50 % und 70 % liegenden Bestandteile ausgewählt, um dem Ziel von 60 % Gesamtanteil am Ausgangs-Index so nahe wie möglich zu kommen. Wenn die Anzahl der so ausgewählten Unternehmen unter dem Ziel von 60 % liegt, können Unternehmen, die

nicht bereits aus dem zulässigen Universum ausgewählt wurden, nach ihrem S&P Global ESG Score in absteigender Reihenfolge hinzugefügt werden, um dem Zielwert von 60 % so nahe wie möglich zu kommen. Dieses Verfahren wird beendet, sobald das Hinzufügen des nächsten berechtigten Unternehmens dazu führen würde, dass sich die Gesamtanzahl der Bestandteile der relevanten GICS®-Industriegruppe vom 60%-Ziel entfernt, statt sich ihm anzunähern.

Mit **Nachhaltigkeitsindikatoren** wird gemessen, inwieweit die mit dem Finanzprodukt beworbenen ökologischen oder sozialen Merkmale erreicht werden.

Welche Nachhaltigkeitsindikatoren werden zur Messung der Erreichung der einzelnen ökologischen oder sozialen Merkmale, die durch dieses Finanzprodukt beworben werden, herangezogen?

- **Engagement in sehr schwerwiegenden Kontroversen:** Der prozentuale Anteil des Marktwerts des Portfolios des Finanzprodukts, der in Unternehmen engagiert ist, die nach Feststellung von MSCI, Sustainalytics oder RepRisk mit einer oder mehreren sehr schwerwiegenden Kontroversen in Bezug auf Umwelt, Kunden, Menschenrechte, Arbeitsrechte und Unternehmensführung konfrontiert sind, einschließlich von Verstößen gegen die OECD-Leitsätze für multinationale Unternehmen und die Leitprinzipien der Vereinten Nationen für Wirtschaft und Menschenrechte. Einzelheiten zum ausgewählten Anbieter sind auf Anfrage erhältlich.
- **Engagement in Worst-in-Class-Emittenten:** Der prozentuale Anteil des Marktwerts des Portfolios des Finanzprodukts, der auf Unternehmen entfällt, die von MSCI, Sustainalytics oder Sustainable1 mit einem Rating von „CCC“ bewertet sind. Einzelheiten zum ausgewählten Anbieter sind auf Anfrage erhältlich.
- **Beteiligung an umstrittenen Waffen:** Der prozentuale Anteil des Marktwerts des Portfolios des Finanzprodukts, der nach Feststellung von MSCI, Sustainable1 oder RepRisk in Unternehmen engagiert ist, die Verbindungen zu Streumunition, Landminen, biologischen/chemischen Waffen, Waffen mit abgereichertem Uran, Blendlaserwaffen, Brandwaffen und/oder Splitterwaffen haben. Einzelheiten zum ausgewählten Anbieter sind auf Anfrage erhältlich.
- **Beteiligung an Tabak:** Der prozentuale Anteil des Marktwerts des Portfolios des Finanzprodukts, der in Unternehmen engagiert ist, die durch MSCI oder Sustainable1 als an der Tabakindustrie beteiligt gekennzeichnet sind. Dies umfasst alle Tabakproduzenten sowie Tabakhändler, -lieferanten und -einzelhändler mit einem Gesamtumsatz von mindestens 5 % in diesen Bereichen. Einzelheiten zum ausgewählten Anbieter sind auf Anfrage erhältlich.

Welches sind die Ziele der nachhaltigen Investitionen, die mit dem Finanzprodukt teilweise getätigt werden sollen, und wie trägt die nachhaltige Investition zu diesen Zielen bei?

Obwohl das Finanzprodukt keine nachhaltigen Anlagen zum Ziel hat, wird es einen Mindestanteil seiner Vermögenswerte in nachhaltige Anlagen investieren, wie in Artikel 2(17) der SFDR definiert.

Mindestens 10% des Nettovermögens des Finanzprodukts wird in nachhaltige Wirtschaftstätigkeiten investiert, die zur Erreichung eines Umweltziels und/oder eines sozialen Ziels in Übereinstimmung mit Artikel 2 (17) der SFDR beitragen. Nachhaltige Wirtschaftstätigkeiten beziehen sich auf den Anteil der wirtschaftlichen Tätigkeiten eines Emittenten, der zur Erreichung eines Umweltziels und/oder eines sozialen Ziels beiträgt; vorausgesetzt, dass diese Investitionen keines dieser Ziele erheblich beeinträchtigen und die Unternehmen, in die investiert wird, Verfahrensweisen einer guten Unternehmensführung anwenden. Bei der Bewertung von nachhaltigen Investitionen werden Daten von einem oder mehreren Datenanbietern und/oder öffentlichen Quellen verwendet, um festzustellen, ob eine Aktivität nachhaltig ist. Die ökologischen und/oder sozialen Ziele werden anhand von Aktivitäten ermittelt, die einen positiven Beitrag zu den Zielen für nachhaltige Entwicklung der Vereinten Nationen („UN SDGs“) leisten, darunter (i) Ziel 1: Keine Armut, (ii) Ziel 2: Kein Hunger, (iii) Ziel 3: Gesundheit und Wohlergehen, (iv) Ziel 4: Hochwertige Bildung, (v) Ziel 5: Geschlechtergleichheit, (vi) Ziel 6: Sauberes Wasser und Sanitäreinrichtungen, (vii) Ziel 7: Bezahlbare und saubere Energie, (viii) Ziel 10: Weniger Ungleichheiten, (ix) Ziel 11: Nachhaltige Städte und Gemeinden, (x) Ziel 12: Nachhaltiger Konsum, (xi) Ziel 13: Maßnahmen zum Klimaschutz, (xii) Ziel 14: Leben unter Wasser und (xiii) Ziel 15: Leben an Land, und werden anhand von Umsatz, Investitionsausgaben (CapEx) und/oder Betriebsausgaben (OpEx) gemessen. Der Umfang des Beitrags zu den einzelnen UN SDGs hängt von den tatsächlichen Investitionen im Portfolio ab.

Inwiefern werden die nachhaltigen Investitionen, die mit dem Finanzprodukt teilweise getätigt werden sollen, keinem der ökologischen oder sozialen nachhaltigen Anlagezielen erheblich schaden?

In Übereinstimmung mit Artikel 2 (17) der SFDR dürfen solche nachhaltigen Investitionen keine ökologischen oder sozialen Ziele erheblich beeinträchtigen und die Emittenten solcher nachhaltiger Investitionen müssen Verfahrensweisen einer guten Unternehmensführung anwenden. Jede Investition, die die DNSH-Schwellenwerte (DNSH steht für Do No Significant Harm und bedeutet Vermeidung erheblicher Beeinträchtigungen) nicht erfüllt, wird nicht auf den Anteil der nachhaltigen Investitionen des Finanzprodukts angerechnet. Diese DNSH-Schwellenwerte umfassen unter anderem:

- Beteiligung an schädlichen Geschäftstätigkeiten;
- Verstoß gegen internationale Normen oder Beteiligung an sehr schwerwiegenden Kontroversen; und
- Verstoß gegen bestimmte Schwellenwerte für Indikatoren für die wichtigsten nachteiligen Auswirkungen.

Wie wurden die Indikatoren für nachteilige Auswirkungen auf Nachhaltigkeitsfaktoren berücksichtigt?

Im Rahmen der DNSH-Bewertung gemäß Artikel 2(17) der SFDR bezieht die Beurteilung nachhaltiger Investitionen bestimmte Kennzahlen ein, die sich auf die wichtigsten negativen Indikatoren beziehen, und der Referenzindex des Finanzprodukts bezieht Kriterien zur Reduzierung des Engagements in oder zum Ausschluss von Wertpapieren ein, die negativ auf die folgenden wichtigsten negativen Indikatoren ausgerichtet sind:

- Engagement in Unternehmen, die im Bereich der fossilen Brennstoffe tätig sind (Nr. 4);
- Verstoß gegen die Prinzipien des UN Global Compact und die OECD-Leitsätze für multinationale Unternehmen (Nr. 10); und
- Engagement in umstrittenen Waffen (Nr. 14).

Wie stehen die nachhaltigen Investitionen mit den OECD-Leitsätzen für multinationale Unternehmen und den Leitprinzipien der Vereinten Nationen für Wirtschaft und Menschenrechte in Einklang?
Nähere Angaben:

Wertpapiere, die gegen die OECD-Leitsätze für multinationale Unternehmen und die Leitprinzipien der Vereinten Nationen für Wirtschaft und Menschenrechte verstoßen, werden vom Referenzindex des Finanzprodukts ausgeschlossen.

In der EU-Taxonomie ist der Grundsatz „Vermeidung erheblicher Beeinträchtigungen“ festgelegt, nach dem taxonomiekonforme Investitionen die Ziele der EU-Taxonomie nicht erheblich beeinträchtigen dürfen, und es sind spezifische EU-Kriterien beigefügt.

Der Grundsatz „Vermeidung erheblicher Beeinträchtigungen“ findet nur bei denjenigen dem Finanzprodukt zugrunde liegenden Investitionen Anwendung, die die EU-Kriterien für ökologisch nachhaltige Wirtschaftsaktivitäten berücksichtigen. Die dem verbleibenden Teil dieses Finanzprodukts zugrunde liegenden Investitionen berücksichtigen nicht die EU-Kriterien für ökologisch nachhaltige Wirtschaftsaktivitäten.

Alle anderen nachhaltigen Investitionen dürfen ökologische oder soziale Ziele ebenfalls nicht erheblich beeinträchtigen.



Bei den **wichtigsten nachteiligen Auswirkungen** handelt es sich um die bedeutendsten nachteiligen Auswirkungen von Investitionsentscheidungen auf Nachhaltigkeitsfaktoren in den Bereichen Umwelt, Soziales und Beschäftigung, Achtung der Menschenrechte und Bekämpfung von Korruption und Bestechung.

Werden bei diesem Finanzprodukt die wichtigsten nachteiligen Auswirkungen auf Nachhaltigkeitsfaktoren berücksichtigt?

Ja, das Finanzprodukt berücksichtigt die folgenden wesentlichen nachteiligen Auswirkungen auf die Nachhaltigkeitsfaktoren aus Anhang I des Entwurfs der Delegierten Verordnung der Kommission zur Ergänzung der SFDR (C(2022) 1931 final):

- Engagement in Unternehmen, die im Bereich der fossilen Brennstoffe tätig sind (Nr. 4);
- Verstoß gegen die Prinzipien des UN Global Compact und die OECD-Leitsätze für multinationale Unternehmen (Nr. 10); und
- Engagement in umstrittenen Waffen (Nr. 14)

Nein



Die **Anlagestrategie** dient als Richtschnur für Investitionsentscheidungen, wobei bestimmte Kriterien wie beispielsweise Investitionsziele oder Risikotoleranz berücksichtigt werden.

Welche Anlagestrategie wird mit diesem Finanzprodukt verfolgt?

Das Anlageziel des Finanzprodukts besteht darin, die Wertentwicklung des „Referenzindex“ (S&P 500 Equal Weight Scored & Screened Index) vor Gebühren und Aufwendungen abzubilden. Der Referenzindex spiegelt die Wertentwicklung der Aktien von Unternehmen mit hoher Marktkapitalisierung wieder, die alle wichtigen US-Branchen repräsentieren und bestimmte Kriterien in Bezug auf Umwelt, Soziales und Unternehmensführung (Environmental, Social and Governance, „ESG“) erfüllen. Der Referenzindex basiert auf dem S&P 500 Equal Weight Index (der „Ausgangs-Index“). Dieser gleichgewichtete Index bildet die Wertentwicklung von Large-Cap-Stammaktien von börsennotierten Unternehmen ab, die aktiv an regulierten US-Aktienbörsen gehandelt werden.

Worin bestehen die verbindlichen Elemente der Anlagestrategie, die für die Auswahl der Investitionen zur Erfüllung der beworbenen ökologischen oder sozialen Ziele verwendet werden?

Das Anlageziel des Finanzprodukts besteht darin, die Wertentwicklung des Referenzindex vor Gebühren und Aufwendungen abzubilden. Der Referenzindex schließt Unternehmen aus dem Ausgangs-Index aus, die bestimmte ESG-Kriterien nicht erfüllen. Dies gilt unter anderem, jedoch nicht ausschließlich, für Unternehmen, die

- mit keinem S&P Global ESG Score oder mit einem S&P Global ESG Score bewertet sind, der unter die schlechtesten 25 % der ESG-Scores der einzelnen GICS-Branchengruppen fällt, wie von Sustainable1 unter Verwendung des „Corporate Sustainability Assessment“ (CSA) für Unternehmen berechnet, das entweder auf von Unternehmen bereitgestellten Daten, öffentlich verfügbaren Daten oder einer Kombination aus beidem beruht;
- laut Analyse von S&P Global Business Involvement Screens bestimmte Schwellenwerte bei umstrittenen Aktivitäten überschreiten, insbesondere Tabak, umstrittene Waffen und Kraftwerkskohle; und/oder
- einen Score aufweisen, der die Kriterien des Global Compact (UNGC) der Vereinten Nationen nicht erfüllt (d. h. Unternehmen sind, die nicht gemäß den UNGC-Prinzipien und den von Sustainalytics festgelegten entsprechenden Standards, Konventionen und Abkommen handeln).

Der Referenzindex verwendet Unternehmensbewertungen und Research von Sustainable1, einem Geschäftsbereich von S&P Global, der sich darauf spezialisiert hat, detaillierte Nachhaltigkeitsinformationen zur Verfügung zu stellen. Es werden insbesondere die folgenden zwei Komponenten verwendet:

S&P Global ESG Scores

S&P Global ESG Scores bieten Research und Ratings an, die die Performance und das Management eines Unternehmens in Bezug auf ESG-Risiken und -Chancen bewerten. S&P Global ESG Scores bieten ein ESG-Gesamtrating für das jeweilige Unternehmen. Weitere Einzelheiten zu S&P Global ESG Scores finden Sie auf: Sustainable1 Solutions: ESG Scores | S&P Global (spglobal.com)

S&P Global Business Involvement Screens

S&P Global Business Involvement Screens möchte es Anlegern ermöglichen, Anlagewerte an der Anlagestrategie auszurichten, indem allgemeine Anlässe zur Sorge genau bewertet und der Grad der

Beteiligung genau festgelegt werden. Weitere Einzelheiten zu S&P ESG Business Involvement Screens finden Sie auf: Sustainable1 Solutions: Business Involvement Screens | S&P Global (spglobal.com).

Das zu Morningstar gehörende Unternehmen Sustainalytics ist ein führender, unabhängiger Anbieter von ESG- und Corporate-Governance-Research, Ratings und Analysen, der Anleger auf der ganzen Welt bei der Entwicklung und Umsetzung von verantwortlichen Anlagestrategien unterstützt. Eine Bewertung durch Sustainalytics ist Voraussetzung für die Indexaufnahme. Weitere Informationen finden Sie auf <http://www.sustainalytics.com/>.

Darüber hinaus greift der Referenzindex bei der täglichen Filterung, Überprüfung und Analyse von ESG-Risikovorfällen und umstrittenen Aktivitäten in Bezug auf die Unternehmen auf das führende Data-Science-Unternehmen RepRisk zurück, wodurch sich nach Maßgabe des Index-Administrators weitere Ausschlüsse von Unternehmen aus dem Referenzindex ergeben können. Weitere Informationen finden Sie unter <http://www.reprisk.com/>.

Nach erfolgreichem Ausschluss nicht zulässiger Bestandteile werden die Unternehmen für jede GICS®-Branchengruppe in absteigender Reihenfolge der S&P Global ESG Scores ausgewählt, bis 50 % der Bestandteile des Ausgangs-Index für die Branchengruppe erreicht sind. Dann werden für jede GICS®-Branchengruppe die im Bereich zwischen 50 % und 70 % liegenden Bestandteile ausgewählt, um dem Ziel von 60 % Gesamtanteil am Ausgangs-Index so nahe wie möglich zu kommen. Wenn die Anzahl der so ausgewählten Unternehmen unter dem Ziel von 60 % liegt, können Unternehmen, die nicht bereits aus dem zulässigen Universum ausgewählt wurden, nach ihrem S&P Global ESG Score in absteigender Reihenfolge hinzugefügt werden, um dem Zielwert von 60 % so nahe wie möglich zu kommen. Dieses Verfahren wird beendet, sobald das Hinzufügen des nächsten berechtigten Unternehmens dazu führen würde, dass sich die Gesamtanzahl der Bestandteile der relevanten GICS®-Industriegruppe vom 60-%-Ziel entfernt, statt sich ihm anzunähern.

Anleger sollten beachten, dass das Finanzprodukt und der Referenzindex zwar bestrebt sind, die Einhaltung dieser Kriterien zu jedem Anpassungs- oder Überprüfungsdatum sicherzustellen, dass jedoch zwischen diesen Überprüfungen oder Anpassungen Wertpapiere, die diese Kriterien nicht mehr erfüllen, (i) im Referenzindex enthalten bleiben können, bis sie bei der nachfolgenden Anpassung oder Überprüfung entfernt werden, oder (ii) im Portfolio des Finanzprodukts enthalten bleiben können, bis es möglich und praktikabel ist, diese Positionen zu veräußern.

Um welchen Mindestsatz wird der Umfang der vor der Anwendung dieser Anlagestrategie in Betracht gezogenen Investitionen reduziert?

Das Finanzprodukt verfolgt keinen Mindestsatz für die Reduzierung des Umfangs der vor der Anwendung dieser Anlagestrategie in Betracht gezogenen Investitionen.

Die **Verfahrensweisen einer guten Unternehmensführung** umfassen solide Managementstrukturen, die Beziehungen zu den Arbeitnehmern, die Vergütung von Mitarbeitern sowie die Einhaltung der Steuervorschriften.

Wie werden die Verfahrensweisen einer guten Unternehmensführung der Unternehmen, in die investiert wird, bewertet?

Das Anlageziel des Finanzprodukts besteht darin, die Wertentwicklung vor Gebühren und Aufwendungen des Referenzindex nachzubilden, wobei Unternehmen, die laut ESG-Daten von Sustainalytics gegen bestimmte internationale Normenstandards verstoßen (einschließlich Kontroversen in Bezug auf die Unternehmensführung), sowie Unternehmen, deren S&P Global ESG Score (mit dem u. a. bewertet wird, wie gut Unternehmen mit Risiken und Chancen in Bezug auf die Unternehmensführung umgehen) unter einem bestimmten Schwellenwert liegt oder für die ESG-Daten fehlen, ausgeschlossen werden.

Welche Vermögensallokation ist für dieses Finanzprodukt geplant?

Dieses Finanzprodukt investiert mindestens 90% seines Nettovermögens in Investitionen, die auf die geförderten ökologischen und sozialen Merkmale ausgerichtet sind (#1 Ausgerichtet auf ökologische oder soziale Merkmale). Innerhalb dieser Kategorie sind mindestens 10% der Vermögenswerte des Finanzprodukts als nachhaltige Investitionen eingestuft (#1A Nachhaltige Investitionen).

Bis zu 10% der Investitionen sind nicht auf diese Merkmale ausgerichtet (#2 Andere Investitionen).



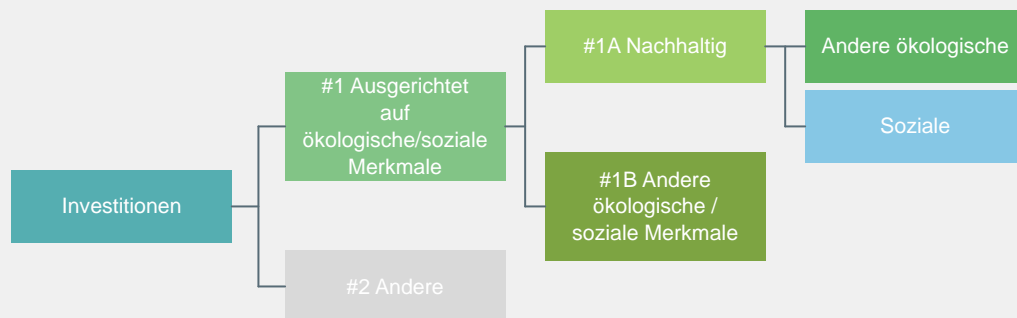
Die **Vermögensallokation** gibt den jeweiligen Anteil der Investitionen in bestimmte Vermögenswerte an.

Taxonomiekonforme Tätigkeiten, ausgedrückt durch den Anteil der:

- **Umsatzerlöse**, die den Anteil der Einnahmen aus umweltfreundlichen Aktivitäten der Unternehmen, in die investiert wird, widerspiegeln
- **Investitionsausgaben**

(CapEx), die die umweltfreundlichen Investitionen der Unternehmen, in die investiert wird, aufzeigen, z. B. für den Übergang zu einer grünen Wirtschaft

- **Betriebsausgaben** (OpEx), die die umweltfreundlichen betrieblichen Aktivitäten der Unternehmen, in die investiert wird, widerspiegeln



#1 Ausgerichtet auf ökologische oder soziale Merkmale umfasst Investitionen des Finanzprodukts, die zur Erreichung der beworbenen ökologischen oder sozialen Merkmale getätigt wurden.

#2 Andere Investitionen umfasst die übrigen Investitionen des Finanzprodukts, die weder auf ökologische oder soziale Merkmale ausgerichtet sind noch als nachhaltige Investitionen eingestuft werden.

Die Kategorie **#1 Ausgerichtet auf ökologische oder soziale Merkmale** umfasst folgende Unterkategorien:

- Die Unterkategorie **#1A Nachhaltige Investitionen** umfasst nachhaltige Investitionen mit ökologischen oder sozialen Zielen.
- Die Unterkategorie **#1B Andere ökologische oder soziale Merkmale** umfasst Investitionen, die auf ökologische oder soziale Merkmale ausgerichtet sind, aber nicht als nachhaltige Investitionen eingestuft werden.

Inwiefern werden durch den Einsatz von Derivaten die mit dem Finanzprodukt beworbenen ökologischen oder sozialen Merkmale erreicht?

Derivative Finanzinstrumente („DFI“) können für ein effizientes Portfoliomanagement eingesetzt werden. Es ist nicht beabsichtigt, Finanzderivate zur Erreichung des Ziels des Finanzprodukts einzusetzen, sondern vielmehr als ergänzende Anlagen, um beispielsweise Barbestände bis zur Neugewichtung oder Investition in Bestandteile des Referenzindex zu investieren. Alle Engagements, die durch den Einsatz von Finanzderivaten zu diesen zusätzlichen Zwecken eingegangen werden, müssen mit dem Anlageziel des Finanzprodukts übereinstimmen und ESG-Standards entsprechen, die denen des Referenzindex im Wesentlichen ähnlich sind, oder sie fallen unter den angegebenen Prozentsatz der Anlagen, die nicht auf die geförderten ökologischen und sozialen Merkmale ausgerichtet sind (#2 Andere Investitionen).



In welchem Mindestmaß sind nachhaltige Investitionen mit einem Umweltziel mit der EU-Taxonomie konform?

Das Finanzprodukt fördert zwar ökologische Merkmale, aber es ist nicht beabsichtigt, dass seine zugrunde liegenden Anlagen die Kriterien der EU-Taxonomieverordnung für ökologisch nachhaltige Wirtschaftstätigkeiten zum Klimaschutz und/oder zur Anpassung an den Klimawandel berücksichtigen (die einzigen beiden von sechs Umweltzielen gemäß der EU-Taxonomieverordnung, für die technische Screening-Kriterien durch delegierte Rechtsakte festgelegt wurden). Daher strebt das Finanzprodukt keine Anlagen an, die in den Anwendungsbereich der EU-Taxonomieverordnung fallen.

Wird mit dem Finanzprodukt in EU-taxonomiekonforme Tätigkeiten im Bereich fossiles Gas und/oder Kernenergie¹ investiert?

Ja:

In fossiles Gas

In Kernenergie

Nein

Es fehlt jedoch an zuverlässigen Daten über die EU-taxonomiekonformen Tätigkeiten im Bereich fossiles Gas und/oder Kernenergie. Auf dieser Grundlage wird zwar davon ausgegangen, dass keine relevanten Investitionen getätigt werden, es ist jedoch möglich, dass mit dem Finanzprodukt in EU-taxonomiekonforme Tätigkeiten im Bereich fossiles Gas und/oder Kernenergie investiert wird.

¹ Tätigkeiten im Bereich fossiles Gas und/oder Kernenergie sind nur dann EU-taxonomiekonform, wenn sie zur Eindämmung des Klimawandels („Klimaschutz“) beitragen und kein Ziel der EU-Taxonomie erheblich beeinträchtigen – siehe Erläuterung am linken Rand. Die vollständigen Kriterien für EU-taxonomiekonforme Wirtschaftstätigkeiten im Bereich fossiles Gas und Kernenergie sind in der Delegierten Verordnung (EU) 2022/1214 der Kommission festgelegt.


Mit Blick auf die EU-Taxonomiekonformität umfassen die Kriterien für **fossiles Gas** die Begrenzung der Emissionen und die Umstellung auf erneuerbare Energie oder CO₂-arme Kraftstoffe bis Ende 2035. Die Kriterien für **Kernenergie** beinhalten umfassende Sicherheits- und Abfallentsorgungsvorschriften.

Ermöglichende Tätigkeiten wirken unmittelbar ermöglichend darauf hin, dass andere Tätigkeiten einen wesentlichen Beitrag zu den Umweltzielen leisten.

Übergangstätigkeiten sind Tätigkeiten, für die es noch keine CO₂-armen Alternativen gibt und die unter anderem Treibhausgas-emissionswerte aufweisen, die den besten Leistungen entsprechen.

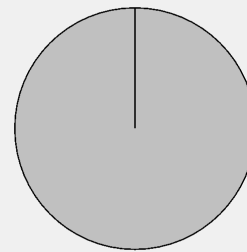
Die beiden nachstehenden Grafiken zeigen den Mindestprozentsatz der EU-taxonomiekonformen Investitionen in grüner Farbe. Da es keine geeignete Methode zur Bestimmung der Taxonomiekonformität von Staatsanleihen* gibt, zeigt die erste Grafik die Taxonomiekonformität in Bezug auf alle Investitionen des Finanzprodukts einschließlich der Staatsanleihen, während die zweite Grafik die Taxonomiekonformität nur in Bezug auf die Investitionen des Finanzprodukts zeigt, die keine Staatsanleihen umfassen.

1. Taxonomiekonformität der Investitionen **einschließlich Staatsanleihen***



■ Taxonomiekonform: Fossiles Gas	0,00%
■ Taxonomiekonform: Kernenergie	0,00%
■ Taxonomiekonform (ohne fossiles Gas und Kernenergie)	0,00%
■ Taxonomiekonform	0,00%
■ Nicht taxonomiekonform	100,00%

2. Taxonomiekonformität der Investitionen **ohne Staatsanleihen***



■ Taxonomiekonform: Fossiles Gas	0,00%
■ Taxonomiekonform: Kernenergie	0,00%
■ Taxonomiekonform (ohne fossiles Gas und Kernenergie)	0,00%
■ Taxonomiekonform	0,00%
■ Nicht taxonomiekonform	100,00%

Diese Grafik gibt 100% der Gesamtinvestitionen wieder.

* Für die Zwecke dieser Diagramme umfasst der Begriff „Staatsanleihen“ alle Risikopositionen gegenüber Staaten.

Wie hoch ist der Mindestanteil der Investitionen in Übergangstätigkeiten und ermöglichende Tätigkeiten?

Das Finanzprodukt hat keinen Mindestanteil an Investitionen in Übergangstätigkeiten und ermöglichende Tätigkeiten, da es sich nicht zu einem Mindestanteil an ökologisch nachhaltigen Investitionen verpflichtet, die mit der EU-Taxonomie konform sind.



sind nachhaltige Investitionen mit einem Umweltziel, die **die Kriterien** für ökologisch nachhaltige Wirtschaftstätigkeiten gemäß der EU-Taxonomie **nicht berücksichtigen**.



Wie hoch ist der Mindestanteil nachhaltiger Investitionen mit einem Umweltziel, die nicht mit der EU-Taxonomie konform sind?

Das Finanzprodukt sieht keine Mindestallokation zu nachhaltigen Wirtschaftstätigkeiten vor, die zu einem Umweltziel beitragen. Der Anteil ökologisch und sozial nachhaltiger Investitionen wird jedoch insgesamt mindestens 10% betragen.



Wie hoch ist der Mindestanteil der sozial nachhaltigen Investitionen?

Das Finanzprodukt sieht keine Mindestallokation zu nachhaltigen Wirtschaftstätigkeiten vor, die zu einem sozialen Ziel beitragen. Der Anteil ökologisch und sozial nachhaltiger Investitionen wird jedoch insgesamt mindestens 10% betragen.



Welche Investitionen fallen unter „#2 Andere Investitionen“, welcher Anlagezweck wird mit ihnen verfolgt und gibt es einen ökologischen oder sozialen Mindestschutz?

Das Finanzprodukt bewirbt überwiegend eine Vermögensallokation in Investitionen, die auf ökologische und soziale Merkmale ausgerichtet sind (#1 Ausgerichtet auf ökologische oder soziale Merkmale).

Die unter „#2 Andere Investitionen“ aufgeführten Investitionen können zum Zwecke eines effizienten Portfoliomanagements zusätzliche liquide Mittel umfassen, darunter besicherte und/oder unbesicherte Einlagen und/oder Anteile oder Aktien anderer OGAW oder anderer Organismen für gemeinsame Anlagen, die eine Geldmarkt- oder Barstrategie verfolgen, oder derivative Finanzinstrumente. Es kann auch Wertpapiere enthalten, die vor Kurzem vom jeweiligen ESG-Datenanbieter herabgestuft wurden, aber erst bei der nächsten Neugewichtung des Referenzindex aus diesem entfernt werden und daher erst zu diesem Zeitpunkt aus dem Portfolio entfernt werden können.



Bei den **Referenzwerten** handelt es sich um Indizes, mit denen gemessen wird, ob das Finanzprodukt die beworbenen ökologischen oder sozialen Merkmale erreicht.

Wurde ein Index als Referenzwert bestimmt, um festzustellen, ob dieses Finanzprodukt auf die beworbenen ökologischen und/oder sozialen Merkmale ausgerichtet ist?

Ja. Der Referenzwert des Finanzprodukts ist der S&P 500 Equal Weight Scored & Screened Index

Inwiefern ist der Referenzwert kontinuierlich auf die mit dem Finanzprodukt beworbenen ökologischen und sozialen Merkmale ausgerichtet?

Der Referenzindex fördert ökologische und soziale Merkmale, indem er bei jeder Neugewichtung des Referenzindex Unternehmen aus dem Ausgangs-Index ausschließt, die die oben genannten spezifischen ESG-Kriterien nicht erfüllen.

Wie wird die kontinuierliche Ausrichtung der Anlagestrategie auf die Indexmethode sichergestellt?

Um das Anlageziel zu erreichen, verfolgt das Finanzprodukt eine „direkte Anlagepolitik“, d. h. das Finanzprodukt versucht, die Wertentwicklung des Referenzindex vor Gebühren und Aufwendungen nachzubilden, indem es ein Aktienportfolio hält, das alle oder einen erheblichen Teil der Bestandteile des Referenzindex umfasst.

Wie unterscheidet sich der bestimmte Index von einem relevanten breiten Marktindex?

Der Referenzindex basiert auf dem Ausgangs-Index. Dieser gleichgewichtete Index bildet die Wertentwicklung von Large-Cap-Stammaktien von börsennotierten Unternehmen ab, die aktiv an regulierten US-Aktienbörsen gehandelt werden.

Der Referenzindex schließt Unternehmen aus dem Ausgangs-Index (wie nachstehend definiert) aus, die bestimmte ESG-Kriterien nicht erfüllen. Dies gilt unter anderem, jedoch nicht ausschließlich, für Unternehmen, die

- mit keinem S&P Global ESG Score oder mit einem S&P Global ESG Score bewertet sind, der unter die schlechtesten 25 % der ESG-Scores der einzelnen GICS-Branchengruppen fällt, wie von Sustainable1 unter Verwendung des „Corporate Sustainability Assessment“ (CSA) für Unternehmen berechnet, das entweder auf von Unternehmen bereitgestellten Daten, öffentlich verfügbaren Daten oder einer Kombination aus beidem beruht;
- laut Analyse von S&P Global Business Involvement Screens bestimmte Schwellenwerte bei umstrittenen Aktivitäten überschreiten, insbesondere Tabak, umstrittene Waffen und Kraftwerkskohle; und/oder
- einen Score aufweisen, der die Kriterien des Global Compact (UNGC) der Vereinten Nationen nicht erfüllt (d. h. Unternehmen sind, die nicht gemäß den UNGC-Prinzipien und den von Sustainalytics festgelegten entsprechenden Standards, Konventionen und Abkommen handeln).

Der Referenzindex verwendet Unternehmensbewertungen und Research von Sustainable1, einem Geschäftsbereich von S&P Global, der sich darauf spezialisiert hat, detaillierte Nachhaltigkeitsinformationen zur Verfügung zu stellen. Es werden insbesondere die folgenden zwei Komponenten verwendet:

S&P Global ESG Scores

S&P Global ESG Scores bieten Research und Ratings an, die die Performance und das Management eines Unternehmens in Bezug auf ESG-Risiken und -Chancen bewerten. S&P Global ESG Scores bieten ein ESG-Gesamtrating für das jeweilige Unternehmen. Weitere Einzelheiten zu S&P Global ESG Scores finden Sie auf: Sustainable1 Solutions: ESG Scores | S&P Global (spglobal.com)

S&P Global Business Involvement Screens

S&P Global Business Involvement Screens möchte es Anlegern ermöglichen, Anlagewerte an der Anlagestrategie auszurichten, indem allgemeine Anlässe zur Sorge genau bewertet und der Grad der Beteiligung genau festgelegt werden. Weitere Einzelheiten zu S&P ESG Business Involvement Screens finden Sie auf: Sustainable1 Solutions: Business Involvement Screens | S&P Global (spglobal.com).

Das zu Morningstar gehörende Unternehmen Sustainalytics ist ein führender, unabhängiger Anbieter von ESG- und Corporate-Governance-Research, Ratings und Analysen, der Anleger auf der ganzen Welt bei der Entwicklung und Umsetzung von verantwortlichen Anlagestrategien unterstützt. Eine Bewertung durch Sustainalytics ist Voraussetzung für die Indexaufnahme. Weitere Informationen finden Sie unter <http://www.sustainalytics.com/>.

Darüber hinaus greift der Referenzindex bei der täglichen Filterung, Überprüfung und Analyse von ESG-Risikovorfällen und umstrittenen Aktivitäten in Bezug auf die Unternehmen auf das führende Data-Science-Unternehmen RepRisk zurück, wodurch sich nach Maßgabe des Index-Administrators weitere Ausschlüsse von Unternehmen aus dem Referenzindex ergeben können. Weitere Informationen finden Sie unter <http://www.reprisk.com/>.

Nach erfolgtem Ausschluss nicht zulässiger Bestandteile werden die Unternehmen für jede GICS®-Branchengruppe in absteigender Reihenfolge der S&P Global ESG Scores ausgewählt, bis 50 % der Bestandteile des Ausgangs-Index für die Branchengruppe erreicht sind. Dann werden für jede GICS®-Branchengruppe die im Bereich zwischen 50 % und 70 % liegenden Bestandteile ausgewählt, um dem Ziel von 60 % Gesamtanteil am Ausgangs-Index so nahe wie möglich zu kommen. Wenn die Anzahl der so ausgewählten Unternehmen unter dem Ziel von 60 % liegt, können Unternehmen, die nicht bereits aus dem zulässigen Universum ausgewählt wurden, nach ihrem S&P Global ESG Score in absteigender Reihenfolge hinzugefügt werden, um dem Zielwert von 60 % so nahe wie möglich zu kommen. Dieses Verfahren wird beendet, sobald das Hinzufügen des nächsten berechtigten Unternehmens dazu führen würde, dass sich die Gesamtanzahl der Bestandteile der relevanten GICS®-Industriegruppe vom 60%-Ziel entfernt, statt sich ihm anzunähern.

Wo kann die Methode zur Berechnung des bestimmten Indexes eingesehen werden?

Weitere Informationen zum Referenzindex, zu seiner Zusammensetzung und Berechnung, den Regeln für seine regelmäßige Überprüfung und der Neugewichtung sowie zur allgemeinen Methodologie der S&P-Indizes stehen auf den Websites www.spglobal.com und <https://www.spglobal.com/spdji/en/supplemental-data/europe/> zur Verfügung.



Wo kann ich im Internet weitere produktspezifische Informationen finden?

Weitere produktspezifische Informationen sind abrufbar unter: www.xtrackers.com sowie auf unserer lokalen Website für das jeweilige Land.